

Hc **HIDRACER S.L.**

CATÁLOGO 2023





ÍNDICE CATÁLOGO TARIFA 2023

PÁGINA

1	VÁLVULAS DE ESCUADRA
2	GRIFOS DE LAVADORA
3-4	ATOMIZADORES Y ADAPTADORES DE GRIFERÍA
5-6	GRIFERÍA SENCILLA
7-9	MONOMANDOS DE BAÑO
10-11	MONOMANDOS DE FREGADERO
12	MONOMANDOS MEDICALES Y GRIFOS PEDAL
13	GRIFOS TEMPORIZADOS Y MONOMANDOS UN AGUA
14	CABEZALES, DERIVACIONES Y CONJUNTOS DE LAVADORA
15	RECAMBIOS DE GRIFERÍA
16-18	VÁLVULAS, MANGUITOS ELECTROLISIS Y ARANDELAS
19-21	ACCESORIOS DE RIEGO
22-26	RACORERÍA DE LATÓN
27-28	ABRAZADERAS DE REPARACIÓN Y ACCESORIOS DE COBRE
29-30	MULTICAPA
31	FITTING DE POLIETILENO
32-33	FITTING DE LATÓN
34-36	ACCESORIO DE GAS, GEL DECAPANTE Y ESTAÑO PLATA
37-38	REJILLAS DE VENTILACIÓN Y DEFLECTORES
39-41	CONEXIONES FLEXIBLES
42-45	JUNTAS DE ESTANQUEIDAD Y TEFLÓN
46-51	COMPLEMENTOS PARA CISTERNA Y REJILLAS FILTRO
52-53	FIJACIÓN
54-55	TOMAS Y DESCARGAS DE LAVADORA, SIFONES Y MANGUITOS DE DESAGÜE
56	CADENAS DE BOLAS, TAPONES Y SIFONES DE GOMA
57	SIFONES BOTELLA
58	RECAMBIOS SIFONES
59-60	VÁLVULAS DE DESAGÜE, SUMIDEROS Y ASAS DE SEGURIDAD
61-64	ACCESORIOS DE DUCHA Y COLUMNAS
65	JUEGOS DE EXCÉNTRICAS, PLAFONES Y EMBELLECEDORES
66	AIRE ACONDICIONADO, FILTRACIÓN DE AGUA Y ACCESORIOS DE PVC
67	NIPPELS DE HIERRO Y MANÓMETROS
68	DESATASCADORES DE MUELLE Y HERRAMIENTAS

VÁLVULA DE ESCUADRA HIDRA


<i>Código</i>	<i>Medida</i>	<i>Embalaje</i>
116-08	1/2"x3/8"	2/100
116-08B	1/2"x3/8"	Blíster
116-12	1/2"x1/2"	2/100
116-12B	1/2"x1/2"	Blíster

Eje de latón
Cierre 1/4" de vuelta

VÁLVULA DE ESCUADRA HIDRA VOLANTE METAL


<i>Código</i>	<i>Medida</i>	<i>Embalaje</i>
116-09	1/2"x3/8"	2/100
116-09B	1/2"x3/8"	Blíster

Volante metálico
Eje de latón
Cierre 1/4" de vuelta

VÁLVULA DE ESCUADRA HIDRA CON TUERCA


<i>Código</i>	<i>Medida</i>	<i>Embalaje</i>
116-18	1/2"x3/8"	2/100
116-22	1/2"x1/2"	2/100

Eje de latón
Cierre 1/4" de vuelta

TUERCA ENLACE


<i>Código</i>	<i>Medida</i>	<i>Embalaje</i>
116-60	3/8"x10	25



116-65	3/8"x10 LARGA	25
--------	---------------	----



116-70	BICONO LARGO	25
--------	--------------	----

NUEVO

VÁLVULA DE ESCUADRA HIDRA ANTICAL


<i>Código</i>	<i>Medida</i>	<i>Embalaje</i>
116-10	1/2"x3/8"	2/100
116-10B	1/2"x3/8"	Blíster

Volante ABS
Eje de ABS
Cierre 1/4" de vuelta

VÁLVULA DE ESCUADRA HIDRA LARGA


<i>Código</i>	<i>Medida</i>	<i>Embalaje</i>
116-14	1/2"x3/8"	2/100
116-14B	1/2"x3/8"	Blíster
116-20	CON TUERCA	2/100

Cuerpo 95 mm
Eje de latón
Cierre 1/4" de vuelta

VÁLVULA DE ESCUADRA MONTURA CERÁMICA BIANCA


<i>Código</i>	<i>Medida</i>	<i>Embalaje</i>
118-02	1/2"x3/8" CROMO	1/6
118-02B	1/2"x3/8" CROMO	Blíster

118-12	1/2"x3/8" NEGRO	1/6
118-12B	1/2"x3/8" NEGRO	Blíster



Cierre 1/4" de vuelta

NUEVO

VÁLVULA DE ESCUADRA MONTURA CERÁMICA ROBER


<i>Código</i>	<i>Medida</i>	<i>Embalaje</i>
118-06	1/2"x3/8" CROMO	1/6
118-06B	1/2"x3/8" CROMO	Blíster

118-16	1/2"x3/8" NEGRO	1/6
118-16B	1/2"x3/8" NEGRO	Blíster



Cierre 1/4" de vuelta

NUEVO

GRIFO DE LAVADORA HIDRA HORIZONTAL

<i>Código</i>	<i>Medida</i>	<i>Embalaje</i>
116-25	1/2"x3/4"	1/50
116-25B	1/2"x3/4"	Blíster



Volante ABS
Eje de latón
Cierre 1/4" de vuelta

GRIFO DE LAVADORA HIDRA HORIZONTAL VOLANTE METAL

<i>Código</i>	<i>Medida</i>	<i>Embalaje</i>
116-27	1/2"x3/4"	1/50
116-27B	1/2"x3/4"	Blíster



Volante metálico
Eje de latón
Cierre 1/4" de vuelta

GRIFO DE LAVADORA HIDRA HORIZONTAL VOLANTE GRANDE

<i>Código</i>	<i>Medida</i>	<i>Embalaje</i>
116-26	1/2"x3/4"	1/50
116-26B	1/2"x3/4"	Blíster



Volante grande ABS
Eje de latón
Cierre 1/4" de vuelta

GRIFO DE LAVADORA HIDRA HORIZONTAL ANTICAL

<i>Código</i>	<i>Medida</i>	<i>Embalaje</i>
116-40	1/2"x3/4"	1/50
116-40B	1/2"x3/4"	Blíster



Volante ABS
Eje de ABS
Cierre 1/4" de vuelta

GRIFO DE LAVADORA HIDRA VERTICAL

<i>Código</i>	<i>Medida</i>	<i>Embalaje</i>
116-30	1/2"x3/4"	1/50
116-30B	1/2"x3/4"	Blíster



Volante ABS
Eje de latón
Cierre 1/4" de vuelta

GRIFO LAVADORA COMBINADO CON VÁLVULA DE ESCUADRA

<i>Código</i>	<i>Medida</i>	<i>Embalaje</i>
116-44	1/2"x3/4"x3/8"	1/50
116-44B	1/2"x3/4"x3/8"	Blíster


GRIFO LAVADORA CON VÁLVULA DE ESCUADRA

<i>Código</i>	<i>Medida</i>	<i>Embalaje</i>
116-56	1/2"x3/4"x3/8"	1/50
116-56B	1/2"x3/4"x3/8"	Blíster
116-58	1/2"x1/2"x3/8"	1/50
116-58B	1/2"x1/2"x3/8"	Blíster



ATOMIZADOR DE AGUA LATÓN CROMO HEMBRA


<i>Código</i>	<i>Medida</i>	<i>Embalaje</i>
126-48	H18/100	50
126-48B	H18/100	Blíster 2
126-49	H20/100	50
126-49B	H20/100	Blíster 2
126-50	H22/100	50
126-50B	H22/100	Blíster 2

Blíster de 2 unidades

ATOMIZADOR DE AGUA LATÓN CROMO MACHO


<i>Código</i>	<i>Medida</i>	<i>Embalaje</i>
126-53	M18/100	50
126-53B	M18/100	Blíster 2
126-54	M20/100	50
126-54B	M20/100	Blíster 2
126-59	M22/100	50
126-59B	M22/100	Blíster 2
126-55	M24/100	50
126-55B	M24/100	Blíster 2
126-58	M28/100	30
126-58B	M28/100	Blíster 2

Blíster de 2 unidades

ATOMIZADOR DE AGUA LATÓN CROMO CON RÓTULA HEMBRA


<i>Código</i>	<i>Medida</i>	<i>Embalaje</i>
126-60	H22/100	20
126-60B	H22/100	Blíster

ATOMIZADOR DE AGUA LATÓN CROMO CON RÓTULA MACHO


<i>Código</i>	<i>Medida</i>	<i>Embalaje</i>
126-65	M24/100	20
126-65B	M24/100	Blíster

ECONOMIZADOR DE AGUA LATÓN CROMO HEMBRA


<i>Código</i>	<i>Medida</i>	<i>Embalaje</i>
126-70	H22/100	50
126-70B	H22/100	Blíster 2

Blíster de 2 unidades

Ahorro aproximado del 65% de agua

ECONOMIZADOR DE AGUA LATÓN CROMO MACHO


<i>Código</i>	<i>Medida</i>	<i>Embalaje</i>
126-75	M24/100	50
126-75B	M24/100	Blíster 2

Blíster de 2 unidades

Ahorro aproximado del 65% de agua

ECONOMIZADOR-LIMITADOR DE AGUA DUCHA LATÓN CROMO


<i>Código</i>	<i>Medida</i>	<i>Embalaje</i>
126-78	M-H 1/2"	30
126-78B	M-H 1/2"	Blíster

Ahorro aproximado del 38% de agua

JUNTA ATOMIZADOR


<i>Código</i>	<i>Medida</i>	<i>Embalaje</i>
127-50	H22/100	25
127-55	M24/100	25

LLAVE MONTAJE ATOMIZADOR


<i>Código</i>	<i>Acabado</i>	<i>Embalaje</i>
126-68	PLÁSTICO	10
126-68B	PLÁSTICO	Blíster

KIT LLAVE CON ECONOMIZADORES


<i>Código</i>	<i>Acabado</i>	<i>Embalaje</i>
126-69B	KIT	Blíster

Incluye:

- 1 llave
- 1 economizador M24
- 1 economizador H22

ADAPTADOR DE ROSCAS PLÁSTICO


<i>Código</i>	<i>Medida</i>	<i>Embalaje</i>
126-83	H22-M24	25
126-83B	H22-M24	Blíster

ADAPTADOR DE ROSCAS LATÓN CROMO


<i>Código</i>	<i>Medida</i>	<i>Embalaje</i>
126-84	H22-M24	25
126-84B	H22-M24	Blíster

**ATOMIZADOR DE COCINA 2 POSICIONES CON RÓTULA ABS
CON ADAPTADOR DE ROSCAS**

<i>Código</i>	<i>Medida</i>	<i>Embalaje</i>
126-90	H22-M24/100	10
126-90B	H22-M24/100	Blíster



Rosca ABS

**ATOMIZADOR DE COCINA 2 POSICIONES CON RÓTULA METAL
CON ADAPTADOR DE ROSCAS**

<i>Código</i>	<i>Medida</i>	<i>Embalaje</i>
126-91	H22-M24/100	10
126-91B	H22-M24/100	Blíster



Rosca metal

**ATOMIZADOR DE COCINA CON ALARGADOR FLEXIBLE
CON ADAPTADOR DE ROSCAS**

<i>Código</i>	<i>Medida</i>	<i>Embalaje</i>
126-96	H22-M24/100	10
126-96B	H22-M24/100	Blíster


**ATOMIZADOR DE COCINA 2 POSICIONES CON ALARGADOR
FLEXIBLE CON ADAPTADOR DE ROSCAS**

<i>Código</i>	<i>Medida</i>	<i>Embalaje</i>
126-92	H22-M24/100	10
126-92B	H22-M24/100	Blíster


ATOMIZADOR DE COCINA LARGO 2 POSICIONES A PRESIÓN

<i>Código</i>	<i>Medida</i>	<i>Embalaje</i>
126-94	UNIVERSAL	10
126-94B	UNIVERSAL	Blíster


**ADAPTADOR PARA GRIFERÍA ENCHUFE RÁPIDO LATÓN CROMO
CON ATOMIZADOR**

<i>Código</i>	<i>Medida</i>	<i>Embalaje</i>
126-95	H22-M24/100	10
126-95B	H22-M24/100	Blíster


**ADAPTADOR PARA MANGUERA M24/100-M3/4"
CON ATOMIZADOR**

<i>Código</i>	<i>Medida</i>	<i>Embalaje</i>
126-98	M24/100-M3/4"	12
126-98B	M24/100-M3/4"	Blíster


**ADAPTADOR PARA MANGUERA H22/100-M3/4"
CON ATOMIZADOR**

<i>Código</i>	<i>Medida</i>	<i>Embalaje</i>
126-99	H22/100-M3/4"	12
126-99B	H22/100-M3/4"	Blíster



GRIFO LAVADORA SENCILLO VOLANTE METAL
1/2"x3/4"


<i>Código</i>	<i>Cierre</i>	<i>Embalaje</i>
190-04	SOLETA	5/35
190-04B	SOLETA	Blíster
191-04	CERÁMICO	5/35
191-04B	CERÁMICO	Blíster

GRIFO LAVADORA DÚPLEX VOLANTE METAL


<i>Código</i>	<i>Medida</i>	<i>Embalaje</i>
190-05	1/2"x3/4"x3/4"	4/28
190-05B	1/2"x3/4"x3/4"	Blíster

Cierre soleta

GRIFO LAVADORA DOBLE VOLANTE METAL
1/2"x3/4"


<i>Código</i>	<i>Cierre</i>	<i>Embalaje</i>
190-08	SOLETA	2/14
190-08B	SOLETA	Blíster
191-08	CERÁMICO	2/14
191-08B	CERÁMICO	Blíster

GRIFO LAVAVAJILLAS DOBLE VOLANTE METAL
1/2"x3/4"x3/4"


<i>Código</i>	<i>Cierre</i>	<i>Embalaje</i>
190-12	SOLETA	2/14
190-12B	SOLETA	Blíster
191-12	CERÁMICO	2/14
191-12B	CERÁMICO	Blíster

GRIFO FRONTAL 14 CM FIJO VOLANTE METAL
1/2"


<i>Código</i>	<i>Cierre</i>	<i>Embalaje</i>
190-16	SOLETA	4/28
190-16B	SOLETA	Blíster
191-16	CERÁMICO	4/28
191-16B	CERÁMICO	Blíster

GRIFO FRONTAL 17 CM FIJO VOLANTE METAL
1/2"


<i>Código</i>	<i>Cierre</i>	<i>Embalaje</i>
190-18	SOLETA	4/28
190-18B	SOLETA	Blíster
191-18	CERÁMICO	4/28
191-18B	CERÁMICO	Blíster

GRIFO FREGADERO ITÁLICO PALANCA CORTA METAL
1/2"


<i>Código</i>	<i>Largo</i>	<i>Embalaje</i>
200-10	12 CM	6/42
200-10B	12 CM	Blíster

GRIFO FREGADERO ITÁLICO PALANCA CORTA METAL
1/2"


<i>Código</i>	<i>Largo</i>	<i>Embalaje</i>
200-14	16 CM	5/35
200-14B	16 CM	Blíster

JUEGO 2 GRIFOS DE LAVABO VOLANTE METAL


<i>Código</i>	<i>Medida</i>	<i>Embalaje</i>
190-20	1/2"	1/7

JUEGO 2 GRIFOS DE BIDÉ VOLANTE METAL


<i>Código</i>	<i>Medida</i>	<i>Embalaje</i>
190-25	1/2"	1/7

**GRIFO FRONTAL CAÑO GIRATORIO Ø 18 MM
VOLANTE METAL MONTURA CERÁMICA**

<i>Código</i>	<i>Medida</i>	<i>Embalaje</i>
200-02	1/2"	2/12
200-02B	1/2"	Blíster


**GRIFO FRONTAL CAÑO GIRATORIO Ø 15 MM
VOLANTE 3 PUNTAS METAL MONTURA SOLETA**

<i>Código</i>	<i>Medida</i>	<i>Embalaje</i>
180-60	1/2"	2/12


**FREGADERA ENCIMERA UN AGUA CAÑO GIRATORIO Ø 18 MM
VOLANTE METAL MONTURA CERÁMICA**

<i>Código</i>	<i>Medida</i>	<i>Embalaje</i>
180-64	1/2"	2/12


**BATERÍA FREGADERO CAÑO ALTO GIRATORIO Ø 18 MM
VOLANTES METAL MONTURA CERÁMICA**

<i>Código</i>	<i>Medida</i>	<i>Embalaje</i>
200-20	11 CM	1/12
200-22	16 CM	1/12



Caño 23 Cm
Montura cerámica

**BATERÍA FREGADERO CAÑO ALTO GIRATORIO Ø 18 MM
VOLANTES METAL MONTURA SOLETA**

<i>Código</i>	<i>Medida</i>	<i>Embalaje</i>
200-16	11 CM	1/12
200-18	16 CM	1/12



Caño 23 Cm
Montura soleta

**BATERÍA FREGADERO CAÑO CORTO GIRATORIO Ø 18 MM
VOLANTES METAL MONTURA CERÁMICA**

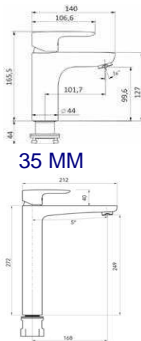
<i>Código</i>	<i>Medida</i>	<i>Embalaje</i>
200-23	11 CM	1/12
200-24	16 CM	1/12



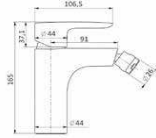
Caño 19 Cm
Montura cerámica

SERIE ALTEA
MONOMANDO LAVABO NEGRO MATE
SERIE ALTEA

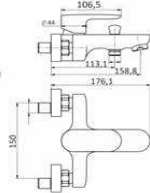
	Código	Cartucho	Embalaje
	176-02 166 MM	35 MM	1
	176-03 272 MM	35 MM	1


MONOMANDO BIDÉ NEGRO MATE
SERIE ALTEA

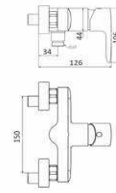
	Código	Cartucho	Embalaje
	176-04	35 MM	1



MONOMANDO BAÑO NEGRO MATE
SERIE ALTEA

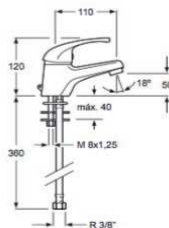
	Código	Cartucho	Embalaje
	176-06	35 MM	1



MONOMANDO DUCHA NEGRO MATE
SERIE ALTEA

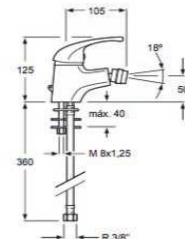
	Código	Cartucho	Embalaje
	176-08	35 MM	1



SERIE ANAYA
MONOMANDO LAVABO
SERIE ANAYA

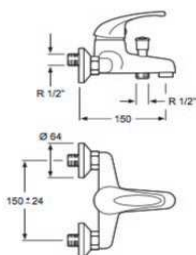
	Código	Cartucho	Embalaje
	170-02	40 MM	1



MONOMANDO BIDÉ
SERIE ANAYA

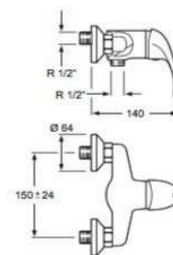
	Código	Cartucho	Embalaje
	170-04	40 MM	1


MONOMANDO BAÑO
SERIE ANAYA

	Código	Cartucho	Embalaje
	170-06	40 MM	1

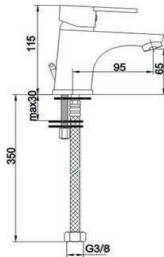

MONOMANDO DUCHA
SERIE ANAYA

	Código	Cartucho	Embalaje
	170-08	40 MM	1

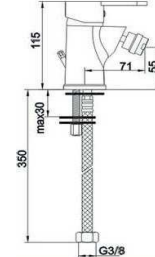


SERIE TURIA
**MONOMANDO LAVABO
SERIE TURIA**

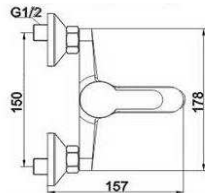
Código	Cartucho	Embalaje
172-02	40 MM	1


**MONOMANDO BIDÉ
SERIE TURIA**

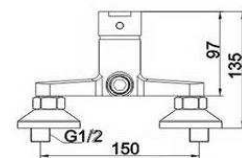
Código	Cartucho	Embalaje
172-04	40 MM	1


**MONOMANDO BAÑO
SERIE TURIA**

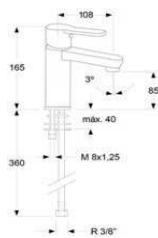
Código	Cartucho	Embalaje
172-06	40 MM	1


**MONOMANDO DUCHA
SERIE TURIA**

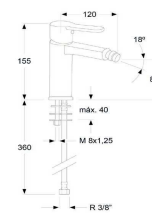
Código	Cartucho	Embalaje
172-08	40 MM	1


SERIE EBRO
**MONOMANDO LAVABO
SERIE EBRO**

Código	Cartucho	Embalaje
174-02	35 MM	1


**MONOMANDO BIDÉ
SERIE EBRO**

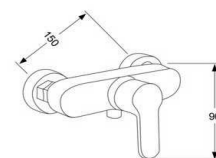
Código	Cartucho	Embalaje
174-04	35 MM	1


**MONOMANDO BAÑO
SERIE EBRO**

Código	Cartucho	Embalaje
174-06	35 MM	1

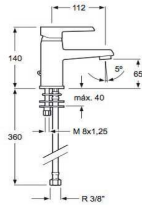

**MONOMANDO DUCHA
SERIE EBRO**

Código	Cartucho	Embalaje
174-08	35 MM	1

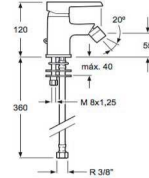


**SERIE BIANCA****MONOMANDO LAVABO
SERIE BIANCA**

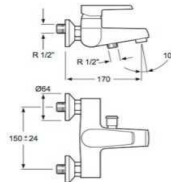
Código	Cartucho	Embalaje
180-02	35 MM	1

**MONOMANDO BIDÉ
SERIE BIANCA**

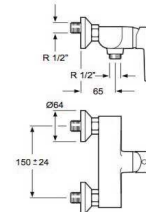
Código	Cartucho	Embalaje
180-04	35 MM	1

**MONOMANDO BAÑO
SERIE BIANCA**

Código	Cartucho	Embalaje
180-06	35 MM	1

**MONOMANDO DUCHA
SERIE BIANCA**

Código	Cartucho	Embalaje
180-08	35 MM	1

**TERMOSTÁTICAS****TERMOSTÁTICA BAÑO**

Código	Acabado	Embalaje
800-02	CROMO	1



Incluye flexo, soporte, mango y excéntricas

TERMOSTÁTICA DUCHA

Código	Acabado	Embalaje
800-04	CROMO	1



Incluye flexo, soporte, mango y excéntricas

ELECTRÓNICOS SIN CONTACTO**GRIFO ELECTRÓNICO LAVABO**

Código	Descripción	Embalaje
182-02	UN AGUA	1
182-04	DOS AGUAS	1



Altura 160 mm

Cuerpo latón cromado

Entrada 1/2"

Sensor electrónico

Transformador a pilas 6v

Los grifos de 2 aguas incluyen válvula de ajuste de temperatura directa a transformador

GRIFO ELECTRÓNICO LAVABO ALTO

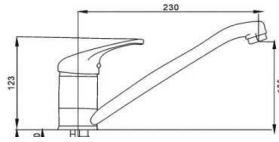
Código	Descripción	Embalaje
182-12	UN AGUA	1
182-14	DOS AGUAS	1



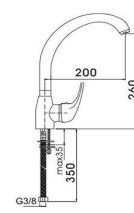
Altura 320 mm

SERIE ANAYA
**MONOMANDO FREGADERO HORIZONTAL
SERIE ANAYA**

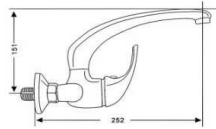
Código	Cartucho	Embalaje
170-10	40 MM	1


**MONOMANDO FREGADERO VERTICAL CAÑO TUBO
SERIE ANAYA**

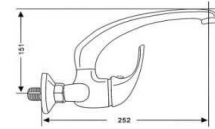
Código	Cartucho	Embalaje
170-12	40 MM	1


**MONOMANDO FREGADERO PARED CAÑO TUBO ALTO
SERIE ANAYA**

Código	Cartucho	Embalaje
170-15	40 MM	1


**MONOMANDO FREGADERO PARED 11 CM CAÑO TUBO ALTO
SERIE ANAYA**

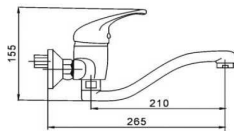
Código	Cartucho	Embalaje
170-16	40 MM	1



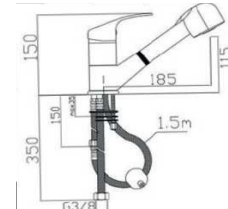
11 Cm

**MONOMANDO FREGADERO PARED CAÑO TUBO BAJO
SERIE ANAYA**

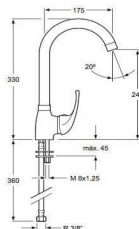
Código	Cartucho	Embalaje
170-14	40 MM	1


**MONOMANDO FREGADERO C/DUCHA EXTRAÍBLE
SERIE ANAYA**

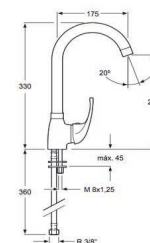
Código	Cartucho	Embalaje
170-11	40 MM	1


**MONOMANDO FREGADERO VERTICAL CISNE CROMO
SERIE ANAYA**

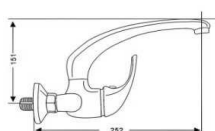
Código	Cartucho	Embalaje
170-18	40 MM	1


**MONOMANDO FREGADERO VERTICAL CISNE TIERRA FRANCIA
SERIE ANAYA**

Código	Cartucho	Embalaje
170-19	40 MM	1


**MONOMANDO FREGADERO PARED CAÑO FUNDIDO ALTO
SERIE ANAYA**

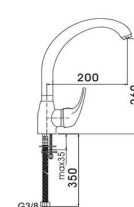
Código	Cartucho	Embalaje
170-17	40 MM	1



Caño fundido

**MONOMANDO FREGADERO VERTICAL CAÑO FUNDIDO
SERIE ANAYA**

Código	Cartucho	Embalaje
170-13	40 MM	1




Caño fundido


TEMPORIZADOS
GRIFO LAVABO TEMPORIZADO

	<i>Código</i>	<i>Medida</i>	<i>Embalaje</i>
	200-30	1/2"	1


GRIFO FRONTAL TEMPORIZADO

	<i>Código</i>	<i>Medida</i>	<i>Embalaje</i>
	200-32	1/2"	1

PULSADOR URINARIO COMPLETO

	<i>Código</i>	<i>Medida</i>	<i>Embalaje</i>
	200-34	1/2"	1

GRIFO FUENTE VERTICAL

	<i>Código</i>	<i>Medida</i>	<i>Embalaje</i>
	200-38	3/8"	1

GRIFO FUENTE PÚBLICA

	<i>Código</i>	<i>Medida</i>	<i>Embalaje</i>
	200-36	1/2"	1
	200-60	3/4"	1
	200-62	1"	1

NUEVO
CARTUCHO TEMPORIZADO

	<i>Código</i>	<i>Medida</i>	<i>Embalaje</i>
	200-35	Universal	1

NUEVO
MONOMANDOS UN AGUA
MONOMANDO UN AGUA LAVABO

	<i>Código</i>	<i>Acabado</i>	<i>Embalaje</i>
	192-02	CROMO	1


MONOMANDO UN AGUA FRONTAL

	<i>Código</i>	<i>Acabado</i>	<i>Embalaje</i>
	192-04	CROMO	1

MONOMANDO UN AGUA FREGADERO C/GIRATORIO VERTICAL

	<i>Código</i>	<i>Acabado</i>	<i>Embalaje</i>
	192-12	CROMO	1

GRIFO HIGIÉNICO BIDÉ/WC

	<i>Código</i>	<i>Acabado</i>	<i>Embalaje</i>
	170-40	CROMO	1

NUEVO

**CABEZAL UNIVERSAL VISTO PARA GRIFO
VOLANTE METAL**



<i>Código</i>	<i>Medida</i>	<i>Embalaje</i>
120-08	3/8"	1/6
120-08B	3/8"	Blíster
120-12	1/2"	1/6
120-12B	1/2"	Blíster
120-23	3/4"	1/6
120-23B	3/4"	Blíster
120-16	16/150	1/6
120-16B	16/150	Blíster
120-17	17/150	1/6
120-17B	17/150	Blíster
120-18	18/150	1/6
120-18B	18/150	Blíster
120-19	19/150	1/6
120-19B	19/150	Blíster
120-20	20/150	1/6
120-20B	20/150	Blíster
120-21	21/150	1/6
120-21B	21/150	Blíster
120-22	22/150	1/6
120-22B	22/150	Blíster

**CABEZAL UNIVERSAL EMPOTRAR PARA LLAVE
VOLANTE METAL**


<i>Código</i>	<i>Medida</i>	<i>Embalaje</i>
125-08	3/8"	1/6
125-08B	3/8"	Blíster
125-12	1/2"	1/6
125-12B	1/2"	Blíster
125-23	3/4"	1/6
125-23B	3/4"	Blíster
125-16	16/150	1/6
125-16B	16/150	Blíster
125-17	17/150	1/6
125-17B	17/150	Blíster
125-18	18/150	1/6
125-18B	18/150	Blíster
125-19	19/150	1/6
125-19B	19/150	Blíster
125-20	20/150	1/6
125-20B	20/150	Blíster
125-21	21/150	1/6
125-21B	21/150	Blíster
125-22	22/150	1/6
125-22B	22/150	Blíster

ALARGADERA LATÓN RECAMBIO CABEZAL


<i>Código</i>	<i>Medida</i>	<i>Embalaje</i>
149-32	32 MM	25
149-40	40 MM	25
149-45	45 MM	25
149-48	50 MM	25

VOLANTE 3 PUNTAS CROMO CON ÍNDICES


<i>Código</i>	<i>Acabado</i>	<i>Embalaje</i>
149-06	ABS	16
149-08	METAL	16

PLACA MEDIDORA DE MONTURAS


<i>Código</i>	<i>Acabado</i>	<i>Embalaje</i>
125-55	NÍQUEL	1

**DERIVACIÓN GRIFO LAVADORA LATÓN CROMADO
CON JUNTA**


<i>Código</i>	<i>Medida</i>	<i>Embalaje</i>
166-10	3/4"	1/100
166-10B	3/4"	Blíster

**CONJUNTO LAVADORA CROMO CON ALARGADERA
VOLANTE METAL**


<i>Código</i>	<i>Medida</i>	<i>Embalaje</i>
117-04	3/4"	1/50
117-04B	3/4"	Blíster

ALARGADERA CONJUNTO LAVADORA LATÓN CROMO


<i>Código</i>	<i>Medida</i>	<i>Embalaje</i>
117-06	3/4"	10
117-06B	3/4"	Blíster

MANETA MONOMANDO MEDICAL


Código	Acabado	Embalaje
180-70	CROMO	5
180-70B	CROMO	Blíster

CAÑO GRIFO GIRATORIO Y BATERÍA FREGADERO Ø 18 MM


Código	Medida	Embalaje
200-26	23 CM	10
200-26B	23 CM	Blíster
200-46	19 CM	10
200-46B	19 CM	Blíster


MONTURA CERÁMICA


Código	Descripción	Embalaje
200-15	GRIFO 18/150	10
200-15B	GRIFO 18/150	Blíster
200-25	BATERÍA 1/2"	10
200-25B	BATERÍA 1/2"	Blíster

MONTURA SOLETA


Código	Descripción	Embalaje
200-29	BATERÍA 1/2"	10
200-29B	BATERÍA 1/2"	Blíster

CARTUCHO PARA MONOMANDO


Código	Medida	Embalaje
180-80	35 MM	5
180-80B	35 MM	Blíster
180-82	40 MM	5
180-82B	40 MM	Blíster

MANGO HIGIÉNICO BIDÉ/WC


Código	Acabado	Embalaje
170-28	LATÓN CROMO	1


MANGO EXTRAÍBLE MONOMANDO FREGADERO


Código	Acabado	Embalaje
170-22	CROMO	10
170-22B	CROMO	Blíster

FLEJO EXTRAÍBLE MONOMANDO FREGADERO 1,25 M


Código	Medida	Embalaje
170-20	H1/2"-M15/100	10
170-20B	H1/2"-M15/100	Blíster

MANGO MONOMANDO BIDÉ


Código	Acabado	Embalaje
170-23	CROMO	10
170-23B	CROMO	Blíster

FLEJO MONOMANDO BIDÉ 1,2 M


Código	Medida	Embalaje
170-21	H1/2"	10
170-21B	H1/2"	Blíster

VÁLVULA DE COMPUERTA CIERRE METAL


<i>Código</i>	<i>Medida</i>	<i>Embalaje</i>
230-02	1/2"	12
230-03	3/4"	8
230-04	1"	4
230-05	1-1/4"	1
230-06	1-1/2"	1
230-07	2"	1
230-08	2-1/2"	1
230-09	3"	1
230-10	4"	1

MANGUITO CONTRA LA ELECTROLISIS H-H


<i>Código</i>	<i>Medida</i>	<i>Embalaje</i>
695-02	1/2"	25
695-02B	1/2"	Blíster
695-03	3/4"	15
695-03B	3/4"	Blíster
695-04	1"	10
695-05	1-1/4"	3
695-06	1-1/2"	2
695-07	2"	1
695-08	2-1/2"	1
695-09	3"	1

VÁLVULA DE SEGURIDAD Y RETENCIÓN PARA TERMO


<i>Código</i>	<i>Medida/Presión</i>	<i>Embalaje</i>
245-90	1/2" 7 bars	15
245-90B	1/2" 7 bars	Blíster
245-92	3/4" 7 bars	10
245-92B	3/4" 7 bars	Blíster
245-91	1/2" 10 bars	15
245-91B	1/2" 10 bars	Blíster
245-93	3/4" 10 bars	10
245-93B	3/4" 10 bars	Blíster

MANGUITO CONTRA LA ELECTROLISIS M-H


<i>Código</i>	<i>Medida</i>	<i>Embalaje</i>
695-11	1/2"	25
695-11B	1/2"	Blíster
695-12	3/4"	15
695-12B	3/4"	Blíster

ARANDELA HIERRO GALVANIZADO



<i>Código</i>	<i>Medida</i>	<i>Embalaje</i>
692-01	3/8"	25
692-01B	3/8"	Blíster
692-02	1/2"	25
692-02B	1/2"	Blíster
692-03	3/4"	25
692-03B	3/4"	Blíster
692-04	1"	25
692-04B	1"	Blíster
692-05	1-1/4"	10
692-06	1-1/2"	10
692-07	2"	10

Disponibles en acero inox (Página 65)
ARANDELA LATÓN


<i>Código</i>	<i>Medida</i>	<i>Embalaje</i>
693-01	3/8"	25
693-01B	3/8"	Blíster
693-02	1/2"	25
693-02B	1/2"	Blíster
693-03	3/4"	25
693-03B	3/4"	Blíster
693-04	1"	25
693-04B	1"	Blíster
693-05	1-1/4"	10
693-06	1-1/2"	10
693-07	2"	10

VÁLVULA ESFERA EMPOTRAR SOLDAR


<i>Código</i>	<i>Medida</i>	<i>Embalaje</i>
151-15	Ø 15	6/42
151-15B	Ø 15	Blíster
151-18	Ø 18	6/42
151-18B	Ø 18	Blíster
151-22	Ø 22	6/42
151-22B	Ø 22	Blíster
151-28	Ø 28	3/21

VÁLVULA ESFERA EMPOTRAR ROSCAR


<i>Código</i>	<i>Medida</i>	<i>Embalaje</i>
161-12	1/2"	6/42
161-12B	1/2"	Blíster
161-34	3/4"	6/42
161-34B	3/4"	Blíster
161-36	1"	3/21

VÁLVULA ESFERA EMPOTRAR MULTICAPA


<i>Código</i>	<i>Medida</i>	<i>Embalaje</i>
151-30	Ø 16	6/42
151-32	Ø 20	6/42
151-34	Ø 25	6/42
151-36	Ø 32	3/21

**ALARGADERA VÁLVULA ESFERA EMPOTRAR
(Con tornillo)**


<i>Código</i>	<i>Medida</i>	<i>Embalaje</i>
155-10	ÚNICA	25

**VOLANTE PALANCA Y PLAFÓN METÁLICO
CON ÍNDICES Y TORNILLO**


Código	Acabado	Embalaje
151-40	CROMO	6/42
151-40B	CROMO	Blíster



151-41	NEGRO MATE	6/42
151-41B	NEGRO MATE	Blíster

NUEVO
**VOLANTE REDONDO Y PLAFÓN METÁLICO
CON ÍNDICES Y TORNILLO**


Código	Acabado	Embalaje
151-50	CROMO	6/42
151-50B	CROMO	Blíster



151-51	NEGRO MATE	6/42
151-51B	NEGRO MATE	Blíster

NUEVO
VOLANTE OCULTO Y PLAFÓN METÁLICO


Código	Acabado	Embalaje
151-60	CROMO	6/42
151-60B	CROMO	Blíster



151-61	NEGRO MATE	6/42
151-61B	NEGRO MATE	Blíster

NUEVO
**VÁLVULA ESFERA H-H PASO TOTAL
PALANCA DE ACERO**


Código	Medida	Embalaje
220-00	1/4"	12/84
220-00B	1/4"	Blíster
220-01	3/8"	12/84
220-01B	3/8"	Blíster
220-02	1/2"	12/84
220-02B	1/2"	Blíster
220-03	3/4"	10/70
220-03B	3/4"	Blíster
220-04	1"	4/28
220-04B	1"	Blíster
220-05	1-1/4"	6
220-06	1-1/2"	4
220-07	2"	2
220-08	2-1/2"	1
220-09	3"	1
220-10	4"	1

VÁLVULA ESFERA MINI M-H


Código	Medida	Embalaje
220-29	1/4"	25
220-29B	1/4"	Blíster
220-30	3/8"	25
220-30B	3/8"	Blíster
220-32	1/2"	25
220-32B	1/2"	Blíster

**VÁLVULA ESFERA PASO TOTAL H-H
MANDO PALOMILLA**


Código	Medida	Embalaje
220-11	1/2"	12/84
220-11B	1/2"	Blíster
220-12	3/4"	10/70
220-12B	3/4"	Blíster
220-13	1"	4/28
220-13B	1"	Blíster

**VÁLVULA ESFERA PASO TOTAL M-H
MANDO PALOMILLA**


Código	Medida	Embalaje
220-58	1/2"	12/84
220-58B	1/2"	Blíster
220-60	3/4"	10/70
220-60B	3/4"	Blíster
220-62	1"	4/28
220-62B	1"	Blíster

**VÁLVULA ESFERA M-H PASO TOTAL
PALANCA DE ACERO**


Código	Medida	Embalaje
220-50	1/2"	12/84
220-50B	1/2"	Blíster
220-52	3/4"	10/70
220-52B	3/4"	Blíster
220-54	1"	4/28
220-54B	1"	Blíster

**VÁLVULA ESFERA H-H PASO TOTAL
TODO INOX. AISI 316**


Inox

Código	Medida	Embalaje
220-72	1/2"	5
220-72B	1/2"	Blíster
220-73	3/4"	2
220-73B	3/4"	Blíster
220-74	1"	2
220-74B	1"	Blíster
220-75	1-1/4"	2
220-76	1-1/2"	2
220-77	2"	1

**VÁLVULA ESFERA SOLDAR PASO TOTAL
PALANCA DE ACERO**


Código	Medida	Embalaje
220-15	Ø 15	12/84
220-15B	Ø 15	Blíster
220-18	Ø 18	10/70
220-18B	Ø 18	Blíster
220-22	Ø 22	6/42
220-22B	Ø 22	Blíster
220-28	Ø 28	3/21

VÁLVULA ESFERA MINI H-H


Código	Medida	Embalaje
220-39	1/4"	25
220-39B	1/4"	Blíster
220-40	3/8"	25
220-40B	3/8"	Blíster
220-42	1/2"	25
220-42B	1/2"	Blíster

**VÁLVULA CONTROL LARGA SOLDAR EMPOTRAR
VOLANTE ABS**


<i>Código</i>	<i>Medida</i>	<i>Embalaje</i>
130-15	Ø 15	2/60
130-18	Ø 18	2/60
130-22	Ø 22	2/60

**VÁLVULA CONTROL LARGA SOLDAR EMPOTRAR
VOLANTE METAL**


<i>Código</i>	<i>Medida</i>	<i>Embalaje</i>
133-15	Ø 15	2/60
133-18	Ø 18	2/60
133-22	Ø 22	2/60

**VÁLVULA CONTROL LARGA SOLDAR EMPOTRAR
VOLANTE OCULTO LARGO ABS**


<i>Código</i>	<i>Medida</i>	<i>Embalaje</i>
134-15	Ø 15	2/60
134-18	Ø 18	2/60
134-22	Ø 22	2/60

**VÁLVULA CONTROL LARGA SOLDAR EMPOTRAR
VOLANTE OCULTO METAL**


<i>Código</i>	<i>Medida</i>	<i>Embalaje</i>
137-15	Ø 15	2/60
137-18	Ø 18	2/60
137-22	Ø 22	2/60

**VÁLVULA CONTROL LARGA ROSCAR EMPOTRAR
VOLANTE ABS**


<i>Código</i>	<i>Medida</i>	<i>Embalaje</i>
140-12	1/2"	2/60
140-34	3/4"	2/60

**VÁLVULA CONTROL LARGA ROSCAR EMPOTRAR
VOLANTE METAL**


<i>Código</i>	<i>Medida</i>	<i>Embalaje</i>
143-12	1/2"	2/60
143-34	3/4"	2/60

**VÁLVULA CONTROL LARGA ROSCAR EMPOTRAR
VOLANTE OCULTO LARGO ABS**


<i>Código</i>	<i>Medida</i>	<i>Embalaje</i>
144-12	1/2"	2/60
144-34	3/4"	2/60

**ALARGADERA VÁLVULA CONTROL
(Con tornillo)**


<i>Código</i>	<i>Medida</i>	<i>Embalaje</i>
138-10	ÚNICA	25

CUERPO VÁLVULA CONTROL SOLDAR


<i>Código</i>	<i>Medida</i>	<i>Embalaje</i>
148-15	Ø 15	10
148-18	Ø 18	10
148-22	Ø 22	10

CUERPO VÁLVULA CONTROL ROSCAR


<i>Código</i>	<i>Medida</i>	<i>Embalaje</i>
148-02	1/2"	10
148-04	3/4"	10

VOLANTE OCULTO ABS CON ÍNDICES


<i>Código</i>	<i>Acabado</i>	<i>Embalaje</i>
149-02	CROMO	25

FLORÓN CROMADO CON ANILLO DESLIZANTE


<i>Código</i>	<i>Acabado</i>	<i>Embalaje</i>
149-54	CROMO	25

GRIFO CURVO ESFERA JARDÍN RACOR MANGUERA


<i>Código</i>	<i>Medida</i>	<i>Embalaje</i>
240-50	1/2"x3/4"	6/72
240-50B	1/2"x3/4"	Blíster
240-52	3/4"x1"	4/48
240-52B	3/4"x1"	Blíster
240-78	1"x1-1/4"	3/21

GRIFO CURVO PILA PULIDO


<i>Código</i>	<i>Medida</i>	<i>Embalaje</i>
240-60	1/2"	5
240-60B	1/2"	Blíster
240-61	3/4"	5
240-61B	3/4"	Blíster

GRIFO CURVO ESFERA JARDÍN RACOR ENCHUFE RÁPIDO


<i>Código</i>	<i>Medida</i>	<i>Embalaje</i>
210-12	1/2"x3/4"	6/72
210-12B	1/2"x3/4"	Blíster
210-14	3/4"x1"	4/48
210-14B	3/4"x1"	Blíster

GRIFO CURVO PILA CROMO


<i>Código</i>	<i>Medida</i>	<i>Embalaje</i>
240-63	1/2"	5
240-63B	1/2"	Blíster
240-64	3/4"	5
240-64B	3/4"	Blíster

**GRIFO CURVO ESFERA JARDÍN RACOR ENCHUFE RÁPIDO
TODO INOX. AISI 316**


Inox

<i>Código</i>	<i>Medida</i>	<i>Embalaje</i>
210-16	1/2"x3/4"	4
210-16B	1/2"x3/4"	Blíster
210-18	3/4"x1"	4
210-18B	3/4"x1"	Blíster

GRIFO CURVO RACOR MANGUERA PULIDO


<i>Código</i>	<i>Medida</i>	<i>Embalaje</i>
240-66	1/2"	5
240-66B	1/2"	Blíster
240-67	3/4"	5
240-67B	3/4"	Blíster

GRIFO CURVO ESFERA JARDÍN DOBLE ENCHUFE RÁPIDO


<i>Código</i>	<i>Medida</i>	<i>Embalaje</i>
240-53	1/2"x3/4"x3/4"	2/14
240-53B	1/2"x3/4"x3/4"	Blíster

GRIFO CURVO RACOR MANGUERA CROMO


<i>Código</i>	<i>Medida</i>	<i>Embalaje</i>
240-69	1/2"	5
240-69B	1/2"	Blíster
240-70	3/4"	5
240-70B	3/4"	Blíster

GRIFO CURVO ESFERA JARDÍN DOBLE RACOR MANGUERA


<i>Código</i>	<i>Medida</i>	<i>Embalaje</i>
240-71	1/2"x3/4"x3/4"	2/14
240-71B	1/2"x3/4"x3/4"	Blíster

GRIFO BOCA RIEGO VERTICAL CON RACOR MANGUERA


<i>Código</i>	<i>Medida</i>	<i>Embalaje</i>
240-72	1/2"	1
240-74	3/4"	1
240-76	1"	1

RACOR MANGUERA


<i>Código</i>	<i>Medida</i>	<i>Embalaje</i>
210-20	3/4"	10
210-20B	3/4"	Blíster
210-22	1"	5
210-22B	1"	Blíster
210-23	1-1/4"	5
210-23B	1-1/4"	Blíster


ENCHUFE RÁPIDO


<i>Código</i>	<i>Medida</i>	<i>Embalaje</i>
210-24	3/4"	10
210-24B	3/4"	Blíster
210-26	1"	5
210-26B	1"	Blíster
210-34	3/4" INOX	10
210-34B	3/4" INOX	Blíster
210-36	1" INOX	5
210-36B	1" INOX	Blíster


REPARADOR MANGUERA S/COLOR


<i>Código</i>	<i>Medida</i>	<i>Embalaje</i>
243-05	15 MM	10
243-05B	15 MM	Blíster
243-06	19 MM	5
243-06B	19 MM	Blíster

ENCHUFE RÁPIDO MANGUERA HEMBRA S/COLOR


<i>Código</i>	<i>Medida</i>	<i>Embalaje</i>
243-21	1/2"	10
243-21B	1/2"	Blíster
243-22	3/4"	5
243-22B	3/4"	Blíster
243-23	1"	5
243-23B	1"	Blíster

ENCHUFE RÁPIDO MANGUERA S/COLOR


<i>Código</i>	<i>Medida</i>	<i>Embalaje</i>
243-11	15 MM	10
243-11B	15 MM	Blíster
243-12	19 MM	5
243-12B	19 MM	Blíster

ENCHUFE RÁPIDO MANGUERA MACHO S/COLOR


<i>Código</i>	<i>Medida</i>	<i>Embalaje</i>
243-25	1/2"	10
243-25B	1/2"	Blíster
243-26	3/4"	5
243-26B	3/4"	Blíster

ENCHUFE RÁPIDO MANGUERA S/COLOR CON STOP


<i>Código</i>	<i>Medida</i>	<i>Embalaje</i>
243-15	15 MM	10
243-15B	15 MM	Blíster
243-16	19 MM	5
243-16B	19 MM	Blíster

CONECTOR RÁPIDO S/COLOR MACHO-MACHO


<i>Código</i>	<i>Medida</i>	<i>Embalaje</i>
243-30	1/2"	10
243-30B	1/2"	Blíster

LANZA LATÓN REGULABLE MANGUERA


<i>Código</i>	<i>Medida</i>	<i>Embalaje</i>
156-10	1/2" Ø 16 MM	5
156-10B	1/2" Ø 16 MM	Blíster
156-12	3/4" Ø 20 MM	5
156-12B	3/4" Ø 20 MM	Blíster

LANZA LATÓN REGULABLE ENCHUFE RÁPIDO


<i>Código</i>	<i>Medida</i>	<i>Embalaje</i>
243-40	1/2" Ø 16 MM	5
243-40B	1/2" Ø 16 MM	Blíster

DIFUSOR RIEGO EMERGENTE


<i>Código</i>	<i>Medida</i>	<i>Embalaje</i>
240-30	1/2"	10
240-30B	1/2"	Blíster

CONEXIÓN MANGUERA HIERRO GALVANIZADO


<i>Código</i>	<i>Medida</i>	<i>Embalaje</i>
730-02	3/8"x100 MM	10
730-04	1/2"x100 MM	10
730-06	3/4"x100 MM	10
730-08	1"x100 MM	10
730-10	1-1/4"x100 MM	5
730-12	1-1/2"x100 MM	5
730-14	2"x100 MM	2

MANGUITO LATÓN EMPALME MANGUERA


<i>Código</i>	<i>Medida</i>	<i>Embalaje</i>
310-60	3/8"x13	10
310-62	1/2"x16	10
310-64	3/4"x21	10
310-66	1"x25	5
310-68	1-1/4"x31	5
310-70	1-1/2"x47	5
310-72	2"x57	5


TE LATÓN EMPALME MANGUERA


<i>Código</i>	<i>Medida</i>	<i>Embalaje</i>
310-80	3/8"x13	10
310-82	1/2"x16	10
310-84	3/4"x21	10
310-86	1"x25	5
310-88	1-1/4"x31	5


VÁLVULA RETENCIÓN MUELLE H-H EJE LATÓN


<i>Código</i>	<i>Medida</i>	<i>Embalaje</i>
245-50	1/2"	16
245-50B	1/2"	Blíster
245-51	3/4"	10
245-51B	3/4"	Blíster
245-52	1"	9
245-52B	1"	Blíster
245-53	1-1/4"	4
245-54	1-1/2"	4
245-55	2"	1

FILTRO ACERO INOX PARA VÁLVULA RETENCIÓN


<i>Código</i>	<i>Medida</i>	<i>Embalaje</i>
245-60	1/2"	50
245-60B	1/2"	Blíster
245-61	3/4"	30
245-61B	3/4"	Blíster
245-62	1"	20
245-62B	1"	Blíster
245-63	1-1/4"	15
245-64	1-1/2"	8
245-65	2"	5

VÁLVULA RETENCIÓN PIE DE POZO FILTRO ACERO INOX


<i>Código</i>	<i>Medida</i>	<i>Embalaje</i>
245-70	1/2"	5
245-71	3/4"	5
245-72	1"	4
245-73	1-1/4"	3
245-74	1-1/2"	2
245-75	2"	2

GRIFO BEBEDERO LATÓN PARA CERDOS


<i>Código</i>	<i>Medida</i>	<i>Embalaje</i>
200-50	1/2"	25
200-50B	1/2"	Blíster

FILTRO COLADOR TIPO 'Y' H-H LATÓN


<i>Código</i>	<i>Medida</i>	<i>Embalaje</i>
242-02	1/2"	12
242-03	3/4"	8
242-04	1"	6
242-05	1-1/4"	1
242-06	1-1/2"	1
242-07	2"	1

VÁLVULA RETENCIÓN CLAPETA H-H


<i>Código</i>	<i>Medida</i>	<i>Embalaje</i>
245-80	1/2"	16
245-81	3/4"	10
245-82	1"	9
245-83	1-1/4"	4
245-84	1-1/2"	4
245-85	2"	1

ENTRONQUE SOLDAR HEMBRA (270 Gcu)


<i>Código</i>	<i>Medida</i>	<i>Embalaje</i>
256-02	1/2"x15	25
256-02B	1/2"x15	Blíster
256-03	3/4"x18	25
256-03B	3/4"x18	Blíster
256-04	1/2"x18	25
256-04B	1/2"x18	Blíster
256-05	1/2"x22	25
256-05B	1/2"x22	Blíster

CODO SOLDAR

HEMBRA 90 Gcu

<i>Código</i>	<i>Medida</i>	<i>Embalaje</i>
256-16	H 1/2"x15	25
256-16B	H 1/2"x15	Blíster
256-18	H 1/2"x18	25
256-18B	H 1/2"x18	Blíster
256-20	H 1/2"x22	25
256-20B	H 1/2"x22	Blíster
256-22	H 3/4"x22	25
256-22B	H 3/4"x22	Blíster

MACHO 92 Gcu


257-76	M 1/2"x15	25
257-76B	M 1/2"x15	Blíster
257-78	M 1/2"x18	25
257-78B	M 1/2"x18	Blíster

ENTRONQUE SOLDAR MACHO (243 Gcu)


<i>Código</i>	<i>Medida</i>	<i>Embalaje</i>
256-06	1/2"x15	25
256-06B	1/2"x15	Blíster
256-08	1/2"x18	25
256-08B	1/2"x18	Blíster
256-09	1/2"x22	25
256-09B	1/2"x22	Blíster
256-10	3/4"x22	25
256-10B	3/4"x22	Blíster
256-11	3/4"x18	25
256-11B	3/4"x18	Blíster

TE SOLDAR HEMBRA (130 Gcu)


<i>Código</i>	<i>Medida</i>	<i>Embalaje</i>
256-24	1/2"x15	25
256-24B	1/2"x15	Blíster
256-26	1/2"x18	25
256-26B	1/2"x18	Blíster
256-27	1/2"x22	25
256-27B	1/2"x22	Blíster
256-28	3/4"x22	25
256-28B	3/4"x22	Blíster

CODO ROSCAR H-H (TH-90)


<i>Código</i>	<i>Medida</i>	<i>Embalaje</i>
256-29	3/8"	25
256-29B	3/8"	Blíster
256-30	1/2"	25
256-30B	1/2"	Blíster
256-32	3/4"	10
256-32B	3/4"	Blíster
256-34	1"	10
256-34B	1"	Blíster
256-36	1-1/4"	1
256-38	1-1/2"	1
256-40	2"	1
256-42	2-1/2"	1
256-44	3"	1

TE ROSCAR H-H-H (TH-130)


<i>Código</i>	<i>Medida</i>	<i>Embalaje</i>
256-87	3/8"	25
256-87B	3/8"	Blíster
256-88	1/2"	25
256-88B	1/2"	Blíster
256-90	3/4"	10
256-90B	3/4"	Blíster
256-92	1"	10
256-92B	1"	Blíster
256-94	1-1/4"	1
256-96	1-1/2"	1
256-98	2"	1
256-67	2-1/2"	1
256-68	3"	1

CODO ROSCAR M-H (TH-92)


<i>Código</i>	<i>Medida</i>	<i>Embalaje</i>
256-49	3/8"	25
256-49B	3/8"	Blíster
256-50	1/2"	25
256-50B	1/2"	Blíster
256-52	3/4"	10
256-52B	3/4"	Blíster
256-54	1"	10
256-54B	1"	Blíster
256-56	1-1/4"	1
256-58	1-1/2"	1
256-60	2"	1
256-62	2-1/2"	1
256-64	3"	1

MANGUITO ROSCAR H-H (TH-270)


<i>Código</i>	<i>Medida</i>	<i>Embalaje</i>
256-69	3/8"	25
256-69B	3/8"	Blíster
256-70	1/2"	25
256-70B	1/2"	Blíster
256-72	3/4"	25
256-72B	3/4"	Blíster
256-74	1"	10
256-74B	1"	Blíster
256-76	1-1/4"	1
256-78	1-1/2"	1
256-80	2"	1
256-65	2-1/2"	1
256-66	3"	1

MACHÓN DOBLE M-M (TH-280)


<i>Código</i>	<i>Medida</i>	<i>Embalaje</i>
260-00	1/8"	25
260-00B	1/8"	Blíster
260-01	1/4"	25
260-01B	1/4"	Blíster
260-02	3/8"	25
260-02B	3/8"	Blíster
260-04	1/2"	25
260-04B	1/2"	Blíster
260-06	3/4"	25
260-06B	3/4"	Blíster
260-08	1"	10
260-08B	1"	Blíster
260-10	1-1/4"	1
260-12	1-1/2"	1
260-14	2"	1
260-16	2-1/2"	1
260-18	3"	1

MACHÓN DOBLE REDUCIDO M-M (TH-245)


<i>Código</i>	<i>Medida</i>	<i>Embalaje</i>
260-25	3/8"x1/4"	25
260-25B	3/8"x1/4"	Blíster
260-26	1/2"x3/8"	25
260-26B	1/2"x3/8"	Blíster
260-28	3/4"x1/2"	25
260-28B	3/4"x1/2"	Blíster
260-30	1"x1/2"	25
260-30B	1"x1/2"	Blíster
260-32	1"x3/4"	25
260-32B	1"x3/4"	Blíster
260-34	1-1/4"x1"	10
260-36	1-1/2"x1"	10
261-10	1-1/4"x3/4"	10
261-14	1-1/2"x3/4"	10
261-18	1-1/2"x1-1/4"	10
261-20	2"x1"	10
261-22	2"x1-1/4"	10
261-24	2"x1-1/2"	10

MACHÓN DOBLE M-M NÍQUEL (TH-280)


<i>Código</i>	<i>Medida</i>	<i>Embalaje</i>
260-20	3/8"	25
260-20B	3/8"	Blíster
260-22	1/2"	25
260-22B	1/2"	Blíster
260-24	3/4"	25
260-24B	3/4"	Blíster

MACHÓN DOBLE REDUCIDO M-M NÍQUEL (TH-245)


<i>Código</i>	<i>Medida</i>	<i>Embalaje</i>
260-40	1/2"x3/8"	25
260-40B	1/2"x3/8"	Blíster
260-41	1/2"x3/8" LARGO	25
260-41B	1/2"x3/8" LARGO	Blíster
260-42	3/4"x1/2"	25
260-42B	3/4"x1/2"	Blíster
260-44	1"x1/2"	25
260-44B	1"x1/2"	Blíster
260-46	1"x3/4"	25
260-46B	1"x3/4"	Blíster

MARSELLA HEXAGONAL (TH-529)


<i>Código</i>	<i>Medida</i>	<i>Embalaje</i>
260-50	3/8"	25
260-50B	3/8"	Blíster
260-52	1/2"	25
260-52B	1/2"	Blíster
260-54	1/2"x2CM	25
260-54B	1/2"x2CM	Blíster
260-56	3/4"	25
260-56B	3/4"	Blíster
260-58	1"	10
260-58B	1"	Blíster
260-60	1-1/4"	1
260-62	1-1/2"	1
260-64	2"	1

MARSELLA HEXAGONAL NÍQUEL (TH-529)


<i>Código</i>	<i>Medida</i>	<i>Embalaje</i>
260-66	3/8"	25
260-66B	3/8"	Blíster
260-68	1/2"	25
260-68B	1/2"	Blíster
260-70	1/2"x2CM	25
260-70B	1/2"x2CM	Blíster
260-72	3/4"	25
260-72B	3/4"	Blíster

**MARSELLA HEXAGONAL REFORZADA (TH-529)
CON HEXÁGONO INTERIOR**


<i>Código</i>	<i>Medida</i>	<i>Embalaje</i>
260-53	1/2"	25
260-53B	1/2"	Blíster

MACHÓN REFORZADO (TH-280)


<i>Código</i>	<i>Medida</i>	<i>Embalaje</i>
260-05	1/2"	25
260-05B	1/2"	Blíster
260-07	3/4"	25
260-07B	3/4"	Blíster

MANGUITO ROSCAR REDUCIDO H-H (TH-300)


<i>Código</i>	<i>Medida</i>	<i>Embalaje</i>
257-02	1/2"x3/8"	25
257-02B	1/2"x3/8"	Blíster
257-04	3/4"x1/2"	25
257-04B	3/4"x1/2"	Blíster
257-06	1"x1/2"	25
257-06B	1"x1/2"	Blíster
257-08	1"x3/4"	10
257-08B	1"x3/4"	Blíster
257-10	1-1/4"x1"	5
257-12	1-1/2"x1-1/4"	5
257-14	2"x1"	5
257-16	2"x1-1/4"	5
257-18	2"x1-1/2"	5

REDUCCIÓN HEXAGONAL (TH-241)


<i>Código</i>	<i>Medida</i>	<i>Embalaje</i>
262-00	1/2"x1/4"	25
262-00B	1/2"x1/4"	Blíster
262-01	3/8"x1/4"	25
262-01B	3/8"x1/4"	Blíster
262-02	1/2"x3/8"	25
262-02B	1/2"x3/8"	Blíster
262-04	3/4"x1/2"	25
262-04B	3/4"x1/2"	Blíster
262-06	1"x1/2"	25
262-06B	1"x1/2"	Blíster
262-08	1"x3/4"	25
262-08B	1"x3/4"	Blíster
262-10	1-1/4"x3/4"	10
262-12	1-1/4"x1"	10
262-14	1-1/2"x3/4"	10
262-16	1-1/2"x1"	10
262-18	1-1/2"x1-1/4"	10
262-20	2"x1"	5
262-22	2"x1-1/4"	5
262-24	2"x1-1/2"	5

MARSELLA HEXAGONAL REDUCIDA (TH-246)


<i>Código</i>	<i>Medida</i>	<i>Embalaje</i>
260-76	M3/8"-H1/2"	25
260-76B	M3/8"-H1/2"	Blíster
260-78	M1/2"-H3/8"	25
260-78B	M1/2"-H3/8"	Blíster
260-80	M1/2"-H3/4"	25
260-80B	M1/2"-H3/4"	Blíster
260-82	M3/4"-H1/2"	25
260-82B	M3/4"-H1/2"	Blíster
260-84	M3/4"-H1"	25
260-84B	M3/4"-H1"	Blíster
260-86	M1"-H3/4"	25
260-86B	M1"-H3/4"	Blíster

MARSELLA HEXAGONAL REDUCIDA NÍQUEL (TH-246)


<i>Código</i>	<i>Medida</i>	<i>Embalaje</i>
260-88	M3/8"-H1/2"	25
260-88B	M3/8"-H1/2"	Blíster
260-90	M1/2"-H3/8"	25
260-90B	M1/2"-H3/8"	Blíster
260-92	M1/2"-H3/4"	25
260-92B	M1/2"-H3/4"	Blíster
260-94	M3/4"-H1/2"	25
260-94B	M3/4"-H1/2"	Blíster
260-96	M3/4"-H1"	25
260-96B	M3/4"-H1"	Blíster
260-98	M1"-H3/4"	25
260-98B	M1"-H3/4"	Blíster

UNIÓN 3 PIEZAS H-H (TH-340)


<i>Código</i>	<i>Medida</i>	<i>Embalaje</i>
262-30	1/2"	10
262-32	3/4"	10
262-34	1"	5
262-36	1-1/4"	2
262-38	1-1/2"	2
262-40	2"	1
262-42	2-1/2"	1
262-44	3"	1

UNIÓN 3 PIEZAS M-H (TH-341)


<i>Código</i>	<i>Medida</i>	<i>Embalaje</i>
262-50	1/2"	10
262-52	3/4"	10
262-54	1"	5
262-56	1-1/4"	2
262-58	1-1/2"	2
262-60	2"	1
262-62	2-1/2"	1
262-64	3"	1

CODO MURAL (471)


<i>Código</i>	<i>Medida</i>	<i>Embalaje</i>
257-50	1/2"	10
257-50B	1/2"	Blíster
257-52	3/4"	5
257-52B	3/4"	Blíster
257-54	1"	5
257-54B	1"	Blíster

CODO MURAL SOLDAR (472 GCu)


<i>Código</i>	<i>Medida</i>	<i>Embalaje</i>
257-66	1/2"x15	10
257-66B	1/2"x15	Blíster
257-68	1/2"x18	5
257-68B	1/2"x18	Blíster

TAPÓN MACHO (TH-290)


Código	Medida	Embalaje
264-02	3/8"	25
264-02B	3/8"	Blíster
264-04	1/2"	25
264-04B	1/2"	Blíster
264-06	3/4"	25
264-06B	3/4"	Blíster
264-08	1"	10
264-08B	1"	Blíster
264-10	1-1/4"	1
264-12	1-1/2"	1
264-14	2"	1
264-16	2-1/2"	1

NUEVO
TAPÓN HEMBRA (TH-300)


Código	Medida	Embalaje
264-20	3/8"	25
264-20B	3/8"	Blíster
264-22	1/2"	25
264-22B	1/2"	Blíster
264-24	3/4"	25
264-24B	3/4"	Blíster
264-26	1"	10
264-26B	1"	Blíster
264-28	1-1/4"	1
264-30	1-1/2"	1
264-32	2"	1
264-34	2-1/2"	1

NUEVO
RACOR SALIDA DEPÓSITO URALITA LARGO


Código	Medida	Embalaje
264-39	3/8"	10
264-39B	3/8"	Blíster
264-40	1/2"	10
264-40B	1/2"	Blíster
264-42	3/4"	8
264-42B	3/4"	Blíster
264-44	1"	5
264-44B	1"	Blíster
264-46	1-1/4"	1
264-48	1-1/2"	1
264-50	2"	1
264-52	2-1/2"	1
264-54	3"	1

NUEVO
RACOR SALIDA DEPÓSITO URALITA LARGO CON RACOR


Código	Medida	Embalaje
264-60	1/2"	10
264-62	3/4"	8
264-64	1"	5
264-66	1-1/4"	1
264-68	1-1/2"	1
264-80	2"	1

CRUZ HEMBRA (TH-180)


Código	Medida	Embalaje
256-82	1/2"	10
256-82B	1/2"	Blíster
256-84	3/4"	5
256-84B	3/4"	Blíster
256-86	1"	5
256-86B	1"	Blíster

REDUCCIÓN OCULTA LISA M-H


Código	Medida	Embalaje
257-32	1/2"x3/8"	25
257-34	3/4"x1/2"	25
257-36	1"x3/4"	25

RACOR CONTADOR CON JUNTA


Código	Medida	Embalaje
262-80	1/2"x1/2"	10
262-80B	1/2"x1/2"	Blíster
262-82	3/4"x1/2"	10
262-82B	3/4"x1/2"	Blíster
262-84	7/8"x1/2"	10
262-84B	7/8"x1/2"	Blíster
262-86	1"x3/4"	10
262-86B	1"x3/4"	Blíster

MACHÓN MONOBLOC COMPLETO 1/2" A Ø 10


Código	Medida	Embalaje
262-66	CORTO	25
262-68	LARGO	25
262-70	CORTO NÍQUEL	25
262-72	LARGO NÍQUEL	25

RACOR 5 VÍAS


Código	Medida	Embalaje
265-80	1" 90MM	1

TE LATÓN HEMBRA S/COLOR


Código	Medida	Embalaje
310-32	1/4"	10

COLLARIN CON TOMA


Código	Medida	Embalaje
265-02	1/2"xØ20	5
265-04	1/2"xØ25	5
265-06	1/2"xØ32	5
265-08	1/2"xØ40	5
265-10	1/2"xØ50	5
265-12	1/2"xØ63	5
265-14	3/4"xØ40	5
265-16	3/4"xØ50	5
265-18	3/4"xØ63	5
265-20	3/4"xØ75	5
265-22	1"xØ63	5
265-24	1"xØ75	5

NUEVO
TUERCA CORREDERA CON VALONA


Código	Medida	Embalaje
270-02	3/8"	25
270-02B	3/8"	Blíster
270-03	1/2"	25
270-03B	1/2"	Blíster
270-04	3/4"	25
270-04B	3/4"	Blíster
270-05	1"	25
270-05B	1"	Blíster
270-06	1-1/4"	10
270-07	1-1/2"	10
270-08	2"	10

MEDIO RACOR BARCELONA MANGUERA


Código	Medida	Embalaje
265-30	Ø 20	10
265-32	Ø 25	10
265-34	Ø 30	10
265-36	Ø 35	1
265-38	Ø 40	1
265-40	Ø 45	1
265-42	Ø 60	1

MEDIO RACOR BARCELONA MACHO


Código	Medida	Embalaje
265-50	1/2"	10
265-52	3/4"	10
265-54	1"	10
265-56	1-1/4"	1
265-58	1-1/2"	1
265-60	2"	1

RACOR MANGUERA 2 PIEZAS


Código	Medida	Embalaje
272-02	1/2"	25
272-02B	1/2"	Blíster
272-03	3/4"	25
272-03B	3/4"	Blíster
272-04	1"	10
272-04B	1"	Blíster
272-05	1-1/4"	1
272-06	1-1/2"	1
272-07	2"	1

ENTRONQUE MANGUERA MACHO


Código	Medida	Embalaje
273-01	3/8"x12	25
273-01B	3/8"x12	Blíster
273-02	1/2"x16	25
273-02B	1/2"x16	Blíster
273-03	3/4"x20	25
273-03B	3/4"x20	Blíster
273-04	1"x29	10
273-04B	1"x29	Blíster
273-05	1-1/4"x38	1
273-06	1-1/2"x44	1
273-07	2"x55	1

ALARGADERA CILÍNDRICA M-H LATÓN S/COLOR (TH-526)


Código	Medida	Embalaje
274-01	1/2"x1CM	25
274-01B	1/2"x1CM	Blíster
274-02	1/2"x2CM	25
274-02B	1/2"x2CM	Blíster
274-03	1/2"x3CM	25
274-03B	1/2"x3CM	Blíster
274-05	1/2"x5CM	25
274-05B	1/2"x5CM	Blíster
274-10	1/2"x10CM	10
274-10B	1/2"x10CM	Blíster
274-15	3/4"x5CM	10
274-15B	3/4"x5CM	Blíster
274-20	3/4"x10CM	10
274-20B	3/4"x10CM	Blíster

ALARGADERA CILÍNDRICA M-H LATÓN CROMO (TH-526)



Código	Medida	Embalaje
275-01	1/2"x1CM	25
275-01B	1/2"x1CM	Blíster
275-02	1/2"x2CM	25
275-02B	1/2"x2CM	Blíster
275-03	1/2"x3CM	25
275-03B	1/2"x3CM	Blíster
275-05	1/2"x5CM	25
275-05B	1/2"x5CM	Blíster
275-10	1/2"x10CM	10
275-10B	1/2"x10CM	Blíster
275-15	3/4"x5CM	10
275-15B	3/4"x5CM	Blíster
275-20	3/4"x10CM	10
275-20B	3/4"x10CM	Blíster

ABRAZADERA REPARACIÓN TUBO ACERO


<i>Código</i>	<i>Medida</i>	<i>Embalaje</i>
265-90	3/8"	5
265-91	1/2"	5
265-92	3/4"	5
265-93	1"	2
265-94	1-1/4"	2
265-95	1-1/2"	2
265-96	2"	1
265-97	2-1/2"	1
265-98	3"	1
265-99	4"	1


ABRAZADERA REPARACIÓN TUBO COBRE


<i>Código</i>	<i>Medida</i>	<i>Embalaje</i>
266-90	Ø 15	5
266-91	Ø 18	5
266-92	Ø 22	5
266-93	Ø 28	2

RACOR 2 PIEZAS RECTO 359 GCu


<i>Código</i>	<i>Medida</i>	<i>Embalaje</i>
263-01	1/2"x15	25
263-01B	1/2"x15	Blíster
263-02	1/2"x18	25
263-02B	1/2"x18	Blíster
263-03	3/4"x18	25
263-03B	3/4"x18	Blíster
263-04	3/4"x22	25
263-04B	3/4"x22	Blíster

RACOR 2 PIEZAS CURVO 2A GCu


<i>Código</i>	<i>Medida</i>	<i>Embalaje</i>
263-10	1/2"x15	25
263-10B	1/2"x15	Blíster
263-11	1/2"x18	25
263-11B	1/2"x18	Blíster
263-12	3/4"x18	25
263-12B	3/4"x18	Blíster
263-13	3/4"x22	25
263-13B	3/4"x22	Blíster

CODO H-H 90° Cu


<i>Código</i>	<i>Medida</i>	<i>Embalaje</i>
263-20	Ø 15	25
263-20B	Ø 15	Blíster
263-21	Ø 18	25
263-21B	Ø 18	Blíster
263-22	Ø 22	10
263-22B	Ø 22	Blíster
263-23	Ø 28	10

CODO M-H 92° Cu


<i>Código</i>	<i>Medida</i>	<i>Embalaje</i>
263-25	Ø 15	25
263-25B	Ø 15	Blíster
263-26	Ø 18	25
263-26B	Ø 18	Blíster
263-27	Ø 22	10
263-27B	Ø 22	Blíster
263-28	Ø 28	10

CURVA H-H 90° 2A Cu



<i>Código</i>	<i>Medida</i>	<i>Embalaje</i>
263-30	Ø 15	25
263-30B	Ø 15	Blíster
263-31	Ø 18	25
263-31B	Ø 18	Blíster
263-32	Ø 22	25
263-32B	Ø 22	Blíster
263-33	Ø 28	10

CURVA M-H 90° 1A Cu


<i>Código</i>	<i>Medida</i>	<i>Embalaje</i>
263-35	Ø 15	25
263-35B	Ø 15	Blíster
263-36	Ø 18	25
263-36B	Ø 18	Blíster
263-37	Ø 22	25
263-37B	Ø 22	Blíster
263-38	Ø 28	10

TE H-H-H 130 Cu


<i>Código</i>	<i>Medida</i>	<i>Embalaje</i>
263-50	Ø 15	25
263-50B	Ø 15	Blíster
263-51	Ø 18	10
263-51B	Ø 18	Blíster
263-52	Ø 22	10
263-52B	Ø 22	Blíster
263-53	Ø 28	10

TE REDUCIDA H-H-H 130 R Cu


<i>Código</i>	<i>Medida</i>	<i>Embalaje</i>
263-55	Ø 15x18x15	25
263-55B	Ø 15x18x15	Blíster
263-56	Ø 18x15x15	10
263-56B	Ø 18x15x15	Blíster
263-57	Ø 18x15x18	10
263-57B	Ø 18x15x18	Blíster
263-58	Ø 18x18x15	10
263-58B	Ø 18x18x15	Blíster
263-59	Ø 22x15x15	10
263-59B	Ø 22x15x15	Blíster

MANGUITO REDUCIDO H-H 240 Cu


<i>Código</i>	<i>Medida</i>	<i>Embalaje</i>
263-70	Ø 18x15	10
263-70B	Ø 18x15	Blíster
263-71	Ø 22x15	10
263-71B	Ø 22x15	Blíster
263-72	Ø 22x18	10
263-72B	Ø 22x18	Blíster
263-73	Ø 28x22	10

MANGUITO REDUCIDO M-H 243 Cu


<i>Código</i>	<i>Medida</i>	<i>Embalaje</i>
263-75	Ø 18x15	10
263-75B	Ø 18x15	Blíster
263-76	Ø 22x15	10
263-76B	Ø 22x15	Blíster
263-77	Ø 22x18	10
263-77B	Ø 22x18	Blíster
263-78	Ø 28x22	10

MANGUITO H-H 270 Cu


<i>Código</i>	<i>Medida</i>	<i>Embalaje</i>
263-60	Ø 15	25
263-60B	Ø 15	Blíster
263-61	Ø 18	25
263-61B	Ø 18	Blíster
263-62	Ø 22	10
263-62B	Ø 22	Blíster
263-63	Ø 28	10

CURVA H-H 45° 41 Cu


<i>Código</i>	<i>Medida</i>	<i>Embalaje</i>
263-40	Ø 15	25
263-40B	Ø 15	Blíster
263-41	Ø 18	25
263-41B	Ø 18	Blíster
263-42	Ø 22	25
263-42B	Ø 22	Blíster
263-43	Ø 28	10

SALTO 90 DESVIACIÓN 85° Cu


<i>Código</i>	<i>Medida</i>	<i>Embalaje</i>
263-80	Ø 15	10
263-80B	Ø 15	Blíster
263-81	Ø 18	10
263-81B	Ø 18	Blíster
263-82	Ø 22	10
263-82B	Ø 22	Blíster

TAPÓN HEMBRA 301 Cu


<i>Código</i>	<i>Medida</i>	<i>Embalaje</i>
263-90	Ø 15	25
263-90B	Ø 15	Blíster
263-91	Ø 18	25
263-91B	Ø 18	Blíster
263-92	Ø 22	10
263-92B	Ø 22	Blíster
263-93	Ø 28	10

**ROLLO TUBO MULTICAPA PERT-AL-PERT**

<i>Código</i>	<i>Medida</i>	<i>Metros</i>
370-05	Ø 16	25
370-06	Ø 20	25

CODO HEMBRA CON SOPORTE

<i>Código</i>	<i>Medida</i>	<i>Embalaje</i>
370-56	1/2"xØ16	14
370-56B	1/2"xØ16	Blíster
370-58	1/2"xØ20	10
370-58B	1/2"xØ20	Blíster

UNIÓN ENLACE RECTO

<i>Código</i>	<i>Medida</i>	<i>Embalaje</i>
370-10	Ø 16	35
370-10B	Ø 16	Blíster
370-12	Ø 20	28
370-12B	Ø 20	Blíster

TE HEMBRA

<i>Código</i>	<i>Medida</i>	<i>Embalaje</i>
370-60	1/2"xØ16	14
370-60B	1/2"xØ16	Blíster
370-62	1/2"xØ20	14
370-62B	1/2"xØ20	Blíster

CODO IGUAL

<i>Código</i>	<i>Medida</i>	<i>Embalaje</i>
370-20	Ø 16	25
370-20B	Ø 16	Blíster
370-22	Ø 20	15
370-22B	Ø 20	Blíster

ENLACE MACHO

<i>Código</i>	<i>Medida</i>	<i>Embalaje</i>
370-66	1/2"xØ16	40
370-66B	1/2"xØ16	Blíster
370-68	3/4"xØ16	30
370-68B	3/4"xØ16	Blíster
370-70	1/2"xØ20	30
370-70B	1/2"xØ20	Blíster
370-72	3/4"xØ20	24
370-72B	3/4"xØ20	Blíster

TE IGUAL

<i>Código</i>	<i>Medida</i>	<i>Embalaje</i>
370-26	Ø 16	20
370-26B	Ø 16	Blíster
370-28	Ø 20	15
370-28B	Ø 20	Blíster

ENLACE HEMBRA

<i>Código</i>	<i>Medida</i>	<i>Embalaje</i>
370-76	1/2"xØ16	35
370-76B	1/2"xØ16	Blíster
370-80	1/2"xØ20	30
370-80B	1/2"xØ20	Blíster
370-82	3/4"xØ20	24
370-82B	3/4"xØ20	Blíster

CODO HEMBRA

<i>Código</i>	<i>Medida</i>	<i>Embalaje</i>
370-40	1/2"xØ16	25
370-40B	1/2"xØ16	Blíster
370-44	1/2"xØ20	20
370-44B	1/2"xØ20	Blíster
370-46	3/4"xØ20	15
370-46B	3/4"xØ20	Blíster

CODO MACHO

<i>Código</i>	<i>Medida</i>	<i>Embalaje</i>
370-50	1/2"xØ16	30
370-50B	1/2"xØ16	Blíster
370-52	1/2"xØ20	24
370-52B	1/2"xØ20	Blíster

TIJERAS

<i>Código</i>	<i>Medida</i>	<i>Embalaje</i>
370-94B	Ø 16 A Ø 40	Blíster

CALIBRADOR ABOCARDADOR ESCARIADOR

<i>Código</i>	<i>Medida</i>	<i>Embalaje</i>
370-96	Ø16-20-25	10
370-96B	Ø16-20-25	Blíster

UNIÓN ENLACE RECTO


<i>Código</i>	<i>Medida</i>	<i>Embalaje</i>
372-10	Ø 16	25
372-10B	Ø 16	Blíster
372-12	Ø 20	15
372-12B	Ø 20	Blíster

CODO HEMBRA CON SOPORTE


<i>Código</i>	<i>Medida</i>	<i>Embalaje</i>
372-56	1/2"xØ16	15
372-56B	1/2"xØ16	Blíster
372-58	1/2"xØ20	15
372-58B	1/2"xØ20	Blíster

CODO IGUAL


<i>Código</i>	<i>Medida</i>	<i>Embalaje</i>
372-20	Ø 16	20
372-20B	Ø 16	Blíster
372-22	Ø 20	15
372-22B	Ø 20	Blíster

TE HEMBRA


<i>Código</i>	<i>Medida</i>	<i>Embalaje</i>
372-60	1/2"xØ16	15
372-60B	1/2"xØ16	Blíster
372-62	1/2"xØ20	10
372-62B	1/2"xØ20	Blíster
372-64	3/4"xØ20	10
372-64B	3/4"xØ20	Blíster

TE IGUAL


<i>Código</i>	<i>Medida</i>	<i>Embalaje</i>
372-26	Ø 16	15
372-26B	Ø 16	Blíster
372-28	Ø 20	10
372-28B	Ø 20	Blíster

ENLACE MACHO


<i>Código</i>	<i>Medida</i>	<i>Embalaje</i>
372-66	1/2"xØ16	25
372-66B	1/2"xØ16	Blíster
372-70	1/2"xØ20	20
372-70B	1/2"xØ20	Blíster
372-72	3/4"xØ20	20
372-72B	3/4"xØ20	Blíster

CODO HEMBRA


<i>Código</i>	<i>Medida</i>	<i>Embalaje</i>
372-40	1/2"xØ16	20
372-40B	1/2"xØ16	Blíster
372-44	1/2"xØ20	20
372-44B	1/2"xØ20	Blíster

ENLACE HEMBRA


<i>Código</i>	<i>Medida</i>	<i>Embalaje</i>
372-76	1/2"xØ16	25
372-76B	1/2"xØ16	Blíster
372-80	1/2"xØ20	15
372-80B	1/2"xØ20	Blíster

CODO MACHO


<i>Código</i>	<i>Medida</i>	<i>Embalaje</i>
372-50	1/2"xØ16	20
372-50B	1/2"xØ16	Blíster
372-52	1/2"xØ20	20
372-52B	1/2"xØ20	Blíster

VÁLVULA ESFERA MULTICAPA


<i>Código</i>	<i>Medida</i>	<i>Embalaje</i>
220-90	Ø 16	6/42
220-92	Ø 20	6/42
220-94	Ø 25	6/42
220-96	Ø 32	3/21

ENLACE RECTO

<i>Código</i>	<i>Medida</i>	<i>Embalaje</i>
380-02	Ø 20	10
380-02B	Ø 20	Blíster
380-03	Ø 25	10
380-03B	Ø 25	Blíster
380-04	Ø 32	5
380-04B	Ø 32	Blíster
380-05	Ø 40	5
380-06	Ø 50	5
380-07	Ø 63	5


ENLACE MACHO

<i>Código</i>	<i>Medida</i>	<i>Embalaje</i>
380-12	Ø 20x1/2"	10
380-12B	Ø 20x1/2"	Blíster
380-13	Ø 25x3/4"	10
380-13B	Ø 25x3/4"	Blíster
380-14	Ø 32x1"	5
380-14B	Ø 32x1"	Blíster
380-15	Ø 40x1-1/4"	5
380-16	Ø 50x1-1/2"	5
380-17	Ø 63x2"	5


ENLACE HEMBRA

<i>Código</i>	<i>Medida</i>	<i>Embalaje</i>
380-22	Ø 20x1/2"	10
380-22B	Ø 20x1/2"	Blíster
380-23	Ø 25x3/4"	10
380-23B	Ø 25x3/4"	Blíster
380-24	Ø 32x1"	5
380-24B	Ø 32x1"	Blíster
380-25	Ø 40x1-1/4"	5
380-26	Ø 50x1-1/2"	5
380-27	Ø 63x2"	5


TE IGUAL

<i>Código</i>	<i>Medida</i>	<i>Embalaje</i>
380-32	Ø 20	10
380-32B	Ø 20	Blíster
380-33	Ø 25	10
380-33B	Ø 25	Blíster
380-34	Ø 32	5
380-34B	Ø 32	Blíster
380-35	Ø 40	5
380-36	Ø 50	5
380-37	Ø 63	5


CODO PLACA HEMBRA

<i>Código</i>	<i>Medida</i>	<i>Embalaje</i>
380-82	Ø 20x1/2"	10
380-82B	Ø 20x1/2"	Blíster
380-83	Ø 25x3/4"	10
380-83B	Ø 25x3/4"	Blíster

TAPÓN

<i>Código</i>	<i>Medida</i>	<i>Embalaje</i>
380-90	Ø 20	10
380-90B	Ø 20	Blíster
380-91	Ø 25	10
380-91B	Ø 25	Blíster
380-92	Ø 32	5
380-92B	Ø 32	Blíster
380-95	Ø 40	5
380-96	Ø 50	5
380-97	Ø 63	5


CODO IGUAL

<i>Código</i>	<i>Medida</i>	<i>Embalaje</i>
380-52	Ø 20	10
380-52B	Ø 20	Blíster
380-53	Ø 25	10
380-53B	Ø 25	Blíster
380-54	Ø 32	5
380-54B	Ø 32	Blíster
380-55	Ø 40	5
380-56	Ø 50	5
380-57	Ø 63	5


CODO MACHO

<i>Código</i>	<i>Medida</i>	<i>Embalaje</i>
380-62	Ø 20x1/2"	10
380-62B	Ø 20x1/2"	Blíster
380-63	Ø 25x3/4"	10
380-63B	Ø 25x3/4"	Blíster
380-64	Ø 32x1"	5
380-64B	Ø 32x1"	Blíster
380-65	Ø 40x1-1/4"	5
380-66	Ø 50x1-1/2"	5
380-67	Ø 63x2"	5


CODO HEMBRA

<i>Código</i>	<i>Medida</i>	<i>Embalaje</i>
380-72	Ø 20x1/2"	10
380-72B	Ø 20x1/2"	Blíster
380-73	Ø 25x3/4"	10
380-73B	Ø 25x3/4"	Blíster
380-74	Ø 32x1"	5
380-74B	Ø 32x1"	Blíster
382-75	Ø 40x1-1/4"	5
382-76	Ø 50x1-1/2"	5
382-77	Ø 63x2"	5


TE HEMBRA

<i>Código</i>	<i>Medida</i>	<i>Embalaje</i>
380-42	Ø20x1/2"x20	10
380-42B	Ø20x1/2"x20	Blíster
380-43	Ø25x3/4"x25	10
380-43B	Ø25x3/4"x25	Blíster
380-44	Ø32x1"x32	5
380-44B	Ø32x1"x32	Blíster
380-45	Ø 40x1-1/4"x40	5
380-46	Ø 50x1-1/2"x50	5
380-47	Ø 63x2"x63	5


PASAMUROS

<i>Código</i>	<i>Medida</i>	<i>Embalaje</i>
380-76	Ø 20x1/2"	10
380-76B	Ø 20x1/2"	Blíster
380-78	Ø 25x3/4"	10
380-78B	Ø 25x3/4"	Blíster
380-79	Ø 32x1"	5
380-79B	Ø 32x1"	Blíster

JUNTA TÓRICA PARA FITTING POLIETILENO

<i>Código</i>	<i>Medida</i>	<i>Embalaje</i>
380-85	Ø 20	25
380-86	Ø 25	25
380-87	Ø 32	25
382-88	Ø 40	25
382-89	Ø 50	25
382-90	Ø 63	25



ENLACE RECTO


<i>Código</i>	<i>Medida</i>	<i>Embalaje</i>
381-02	Ø 20	10
381-02B	Ø 20	Blíster
381-03	Ø 25	10
381-03B	Ø 25	Blíster
381-04	Ø 32	5
381-04B	Ø 32	Blíster
381-05	Ø 40	2
381-06	Ø 50	2
381-07	Ø 63	2

ENLACE RECTO EMBRIDADADO


<i>Código</i>	<i>Medida</i>	<i>Embalaje</i>
381-08	Ø 75	1
381-09	Ø 90	1
381-10	Ø 110	1

ENLACE MACHO


<i>Código</i>	<i>Medida</i>	<i>Embalaje</i>
381-12	Ø 20x1/2"	10
381-12B	Ø 20x1/2"	Blíster
381-13	Ø 25x3/4"	10
381-13B	Ø 25x3/4"	Blíster
381-14	Ø 32x1"	5
381-14B	Ø 32x1"	Blíster
381-15	Ø 40x1-1/4"	2
381-16	Ø 50x1-1/2"	2
381-17	Ø 63x2"	2

ENLACE MACHO EMBRIDADADO


<i>Código</i>	<i>Medida</i>	<i>Embalaje</i>
381-18	Ø 75x2-1/2"	1
381-19	Ø 90x3"	1
381-20	Ø 110x4"	1

ENLACE HEMBRA


<i>Código</i>	<i>Medida</i>	<i>Embalaje</i>
381-22	Ø 20x1/2"	10
381-22B	Ø 20x1/2"	Blíster
381-23	Ø 25x3/4"	10
381-23B	Ø 25x3/4"	Blíster
381-24	Ø 32x1"	5
381-24B	Ø 32x1"	Blíster
381-25	Ø 40x1-1/4"	2
381-26	Ø 50x1-1/2"	2
381-27	Ø 63x2"	2

ENLACE HEMBRA EMBRIDADADO


<i>Código</i>	<i>Medida</i>	<i>Embalaje</i>
381-28	Ø 75x2-1/2"	1
381-29	Ø 90x3"	1
381-30	Ø 110x4"	1

TE IGUAL


<i>Código</i>	<i>Medida</i>	<i>Embalaje</i>
381-32	Ø 20	10
381-32B	Ø 20	Blíster
381-33	Ø 25	10
381-33B	Ø 25	Blíster
381-34	Ø 32	5
381-34B	Ø 32	Blíster
381-35	Ø 40	2
381-36	Ø 50	2
381-37	Ø 63	2

TE IGUAL EMBRIDADADO


<i>Código</i>	<i>Medida</i>	<i>Embalaje</i>
381-38	Ø 75	1
381-39	Ø 90	1
381-40	Ø 110	1

TE HEMBRA


<i>Código</i>	<i>Medida</i>	<i>Embalaje</i>
381-42	Ø 20x1/2"x20	10
381-42B	Ø 20x1/2"x20	Blíster
381-43	Ø 25x3/4"x25	10
381-43B	Ø 25x3/4"x25	Blíster
381-44	Ø 32x1"x32	5
381-44B	Ø 32x1"x32	Blíster
381-45	Ø 40x1-1/4"x40	2
381-46	Ø 50x1-1/2"x50	2
381-47	Ø 63x2"x63	2

TE HEMBRA EMBRIDADADO


<i>Código</i>	<i>Medida</i>	<i>Embalaje</i>
381-48	Ø 75x2-1/2"x75	1
381-49	Ø 90x3"x90	1
381-50	Ø 110x4"x110	1

CODO IGUAL


<i>Código</i>	<i>Medida</i>	<i>Embalaje</i>
381-52	Ø 20	10
381-52B	Ø 20	Blíster
381-53	Ø 25	10
381-53B	Ø 25	Blíster
381-54	Ø 32	5
381-54B	Ø 32	Blíster
381-55	Ø 40	2
381-56	Ø 50	2
381-57	Ø 63	2

CODO IGUAL EMBRIDADO


<i>Código</i>	<i>Medida</i>	<i>Embalaje</i>
381-58	Ø 75	1
381-59	Ø 90	1
381-60	Ø 110	1

CODO MACHO


<i>Código</i>	<i>Medida</i>	<i>Embalaje</i>
381-62	Ø 20x1/2"	10
381-62B	Ø 20x1/2"	Blíster
381-63	Ø 25x3/4"	10
381-63B	Ø 25x3/4"	Blíster
381-64	Ø 32x1"	5
381-64B	Ø 32x1"	Blíster
381-65	Ø 40x1-1/4"	2
381-66	Ø 50x1-1/2"	2
381-67	Ø 63x2"	2

CODO MACHO EMBRIDADO


<i>Código</i>	<i>Medida</i>	<i>Embalaje</i>
381-68	Ø 75x2-1/2"	1
381-69	Ø 90x3"	1
381-70	Ø 110x4"	1

CODO HEMBRA


<i>Código</i>	<i>Medida</i>	<i>Embalaje</i>
381-72	Ø 20x1/2"	10
381-72B	Ø 20x1/2"	Blíster
381-73	Ø 25x3/4"	10
381-73B	Ø 25x3/4"	Blíster
381-74	Ø 32x1"	5
381-74B	Ø 32x1"	Blíster
381-75	Ø 40x1-1/4"	2
381-76	Ø 50x1-1/2"	2
381-77	Ø 63x2"	2

CODO HEMBRA EMBRIDADO


<i>Código</i>	<i>Medida</i>	<i>Embalaje</i>
381-78	Ø 75x2-1/2"	1
381-79	Ø 90x3"	1
381-80	Ø 110x4"	1

CODO PLACA HEMBRA


<i>Código</i>	<i>Medida</i>	<i>Embalaje</i>
381-82	Ø 20x1/2"	10
381-82B	Ø 20x1/2"	Blíster
381-83	Ø 25x3/4"	10
381-83B	Ø 25x3/4"	Blíster
381-84	Ø 32x1"	5
381-84B	Ø 32x1"	Blíster

BOQUILLA HERMETO CROMO

<i>Código</i>	<i>Medida</i>	<i>Embalaje</i>
300-10	Ø 10	25
300-10B	Ø 10	Blíster
300-12	Ø 12	25
300-12B	Ø 12	Blíster


TE HERMETO CROMO

<i>Código</i>	<i>Medida</i>	<i>Embalaje</i>
300-48	Ø 10	25
300-48B	Ø 10	Blíster
300-50	Ø 12	25
300-50B	Ø 12	Blíster


UNIÓN HERMETO CROMO

<i>Código</i>	<i>Medida</i>	<i>Embalaje</i>
300-20	Ø 10	25
300-20B	Ø 10	Blíster
300-22	Ø 12	25
300-22B	Ø 12	Blíster


DERIVACIÓN MANGUERA S/COLOR

<i>Código</i>	<i>Medida</i>	<i>Embalaje</i>
300-52	Ø 10	25
300-52B	Ø 10	Blíster


UNIÓN HERMETO REDUCIDA CROMO


<i>Código</i>	<i>Medida</i>	<i>Embalaje</i>
300-26	Ø 10x12	25
300-26B	Ø 10x12	Blíster


DERIVACIÓN HERMETO MANGUERA CROMO

<i>Código</i>	<i>Medida</i>	<i>Embalaje</i>
300-54	Ø 10	25
300-54B	Ø 10	Blíster


RACOR REDUCCIÓN HERMETO CROMO

<i>Código</i>	<i>Medida</i>	<i>Embalaje</i>
300-28	1/2"x10	25
300-28B	1/2"x10	Blíster
300-30	1/2"x12	25
300-30B	1/2"x12	Blíster
300-32	3/4"x10	25
300-32B	3/4"x10	Blíster
300-34	3/4"x12	25
300-34B	3/4"x12	Blíster


CODO HERMETO CROMO

<i>Código</i>	<i>Medida</i>	<i>Embalaje</i>
300-44	Ø 10	25
300-44B	Ø 10	Blíster
300-46	Ø 12	25
300-46B	Ø 12	Blíster


BICONO HERMETO LATÓN

<i>Código</i>	<i>Medida</i>	<i>Embalaje</i>
300-90	Ø 10	25
300-90B	Ø 10	Blíster 5
300-92	Ø 12	25
300-92B	Ø 12	Blíster 5



Blíster de 5 unidades

TUERCA HERMETO CROMO Y JUNTA GAS

<i>Código</i>	<i>Medida</i>	<i>Embalaje</i>
TUERCA		
300-02	Ø 10	25
300-04	Ø 12	25
JUNTA GAS		
300-06	11x18x2	100
300-08	12x18x2	100



BOQUILLA SOLDAR S/COLOR


<i>Código</i>	<i>Medida</i>	<i>Embalaje</i>
300-36	Ø 10	25
300-36B	Ø 10	Blíster
300-38	Ø 12	25
300-38B	Ø 12	Blíster

CODO SOLDAR S/COLOR


<i>Código</i>	<i>Medida</i>	<i>Embalaje</i>
300-72	Ø 10	25
300-72B	Ø 10	Blíster
300-74	Ø 12	25
300-74B	Ø 12	Blíster

BOQUILLA LISA S/COLOR


<i>Código</i>	<i>Medida</i>	<i>Embalaje</i>
300-40	Ø 10	25
300-40B	Ø 10	Blíster
300-42	Ø 12	25
300-42B	Ø 12	Blíster

TE SOLDAR S/COLOR


<i>Código</i>	<i>Medida</i>	<i>Embalaje</i>
300-78	Ø 10	25
300-78B	Ø 10	Blíster
300-80	Ø 12	25
300-80B	Ø 12	Blíster

UNIÓN SOLDAR TUBO S/COLOR


<i>Código</i>	<i>Medida</i>	<i>Embalaje</i>
300-56	Ø 10x10	25
300-56B	Ø 10x10	Blíster
300-58	Ø 12x12	25
300-58B	Ø 12x12	Blíster
300-60	Ø 10x12	25
300-60B	Ø 10x12	Blíster

TUERCA PARA MANGUITO SOLDAR CROMO


<i>Código</i>	<i>Medida</i>	<i>Embalaje</i>
300-81	20/150 Ø10	25
300-81B	20/150 Ø10	Blíster
300-82	20/150 Ø12	25
300-82B	20/150 Ø12	Blíster

ABRAZADERA MANGUERA GOMA BUTANO


<i>Código</i>	<i>Medida</i>	<i>Embalaje</i>
300-68	16x18	100
300-68B	16x18	Blíster 6

Blíster de 6 unidades


RACOR MANGUITO SOLDAR


<i>Código</i>	<i>Medida</i>	<i>Embalaje</i>
300-85	20/150 Ø10	25
300-85B	20/150 Ø10	Blíster
300-86	20/150 Ø12	25
300-86B	20/150 Ø12	Blíster

ABRAZADERA TUBO ABS CROMO


<i>Código</i>	<i>Medida</i>	<i>Embalaje</i>
300-96	Ø 10	25
300-96B	Ø 10	Blíster 5
300-98	Ø 12	25
300-98B	Ø 12	Blíster 5

Blíster de 5 unidades

SOPORTE Y TAPA CONTADOR GAS


Código	Descripción	Embalaje
SOPORTE		
280-80	FRONTAL	40
280-82	LATERAL	30
TAPA		
280-84	FRONTAL	40
280-86	LATERAL	30

SOPORTE CONTADOR GAS INOX. Y ADAPTADOR LATERAL


Código	Descripción	Embalaje
280-90	SOPORTE	1



280-92	ADAPTADOR	1
--------	-----------	---

GEL DECAPANTE ECOFLUX CON PINCEL


Código	Peso	Embalaje
262-90	100 GRAMOS	25
262-90B	100 GRAMOS	Blíster

ESTAÑO TIPO PLATA


Código	%	Embalaje
ROLLO 100 GRAMOS		
262-92	3,5%	75
262-92B	3,5%	Blíster
262-94	6%	75
262-94B	6%	Blíster
ROLLO 250 GRAMOS		
262-96	3,5%	50
262-96B	3,5%	Blíster
262-98	6%	50
262-98B	6%	Blíster

ROLLO MANGUERA PARA GAS BUTANO


Código	Metros	Embalaje
311-00	60	1

MANGUERA PARA GAS BUTANO CON ABRAZADERAS


Código	Metros	Embalaje
311-02	1,5 M	1
311-02B	1,5 M	Blíster

VÁLVULA GAS BUTANO SOLDAR


Código	Medida	Embalaje
310-02	Ø 10	1/50
310-04	Ø 12	1/50

VÁLVULA GAS BUTANO HERMETO


Código	Medida	Embalaje
310-08	Ø 10	1/50
310-10	Ø 12	1/50

VÁLVULA GAS PROPANO


Código	Medida	Embalaje
310-14	20/150	1/50
310-16	21,8 IZQ.	1/50
310-18	1/2"	1/50
310-20	3/4"	1/50

REGULADOR BOTELLA BUTANO


Código	Presión	Embalaje
311-04	29 MBAR	16

**REJILLA VENTILACIÓN PLANA 10x10**


<i>Código</i>	<i>Acabado</i>	<i>Embalaje</i>
280-94	BLANCA	200
280-94B	BLANCA	Blíster
280-96	ALUMINIO	200
280-96B	ALUMINIO	Blíster
280-98	ALUM. BCA	200
280-98B	ALUM. BCA	Blíster

REJILLA VENTILACIÓN PLANA 15x15


<i>Código</i>	<i>Acabado</i>	<i>Embalaje</i>
280-02	BLANCA	100
280-02B	BLANCA	Blíster
280-04	ALUMINIO	100
280-04B	ALUMINIO	Blíster
280-06	ALUM. BCA	100
280-06B	ALUM. BCA	Blíster

REJILLA VENTILACIÓN PLANA 17x17

<i>Código</i>	<i>Acabado</i>	<i>Embalaje</i>
280-12	BLANCA	100
280-12B	BLANCA	Blíster
280-14	ALUMINIO	100
280-14B	ALUMINIO	Blíster
280-16	ALUM. BCA	100
280-16B	ALUM. BCA	Blíster

REJILLA VENTILACIÓN PLANA 20x20

<i>Código</i>	<i>Acabado</i>	<i>Embalaje</i>
280-32	BLANCA	100
280-32B	BLANCA	Blíster
280-34	ALUMINIO	100
280-34B	ALUMINIO	Blíster
280-36	ALUM. BCA	100
280-36B	ALUM. BCA	Blíster

REJILLA VENTILACIÓN PLANA 15x30

<i>Código</i>	<i>Acabado</i>	<i>Embalaje</i>
280-22	BLANCA	125
280-22B	BLANCA	Blíster
280-24	ALUMINIO	150
280-24B	ALUMINIO	Blíster
280-26	ALUM. BCA	150
280-26B	ALUM. BCA	Blíster

REJILLA VENTILACIÓN PLANA 10x20

<i>Código</i>	<i>Acabado</i>	<i>Embalaje</i>
280-40	BLANCA	200
280-40B	BLANCA	Blíster
280-42	ALUMINIO	200
280-42B	ALUMINIO	Blíster
280-44	ALUM. BCA	200
280-44B	ALUM. BCA	Blíster

REJILLA VENTILACIÓN EMPOTRAR 12x24

<i>Código</i>	<i>Acabado</i>	<i>Embalaje</i>
280-50	BLANCA	80
280-50B	BLANCA	Blíster
280-52	ALUMINIO	80
280-52B	ALUMINIO	Blíster
280-54	ALUM. BCA	80
280-54B	ALUM. BCA	Blíster

REJILLA VENTILACIÓN EMPOTRAR 20x20

<i>Código</i>	<i>Acabado</i>	<i>Embalaje</i>
280-70	BLANCA	80
280-70B	BLANCA	Blíster
280-72	ALUMINIO	80
280-72B	ALUMINIO	Blíster
280-74	ALUM. BCA	80
280-74B	ALUM. BCA	Blíster

REJILLA VENTILACIÓN EMPOTRAR 17x17

<i>Código</i>	<i>Acabado</i>	<i>Embalaje</i>
280-60	BLANCA	100
280-60B	BLANCA	Blíster
280-62	ALUMINIO	100
280-62B	ALUMINIO	Blíster
280-64	ALUM. BCA	100
280-64B	ALUM. BCA	Blíster

REJILLA VENTILACIÓN PVC BLANCA 9,5x22


<i>Código</i>	<i>Medida</i>	<i>Embalaje</i>
290-02	9,5x22	75

REJILLA VENTILACIÓN PVC BLANCA 17x17


<i>Código</i>	<i>Medida</i>	<i>Embalaje</i>
290-06	17x17	45

REJILLA VENTILACIÓN PVC BLANCA Ø 15


<i>Código</i>	<i>Medida</i>	<i>Embalaje</i>
290-10	Ø 15	50

REJILLA VENTILACIÓN PVC BLANCA 20x20


<i>Código</i>	<i>Medida</i>	<i>Embalaje</i>
290-14	20x20	45

MARCO REJILLA PVC BLANCO



<i>Código</i>	<i>Medida</i>	<i>Embalaje</i>
290-20	9,5x22	50
290-24	17x17	40
290-28	Ø 15	50
290-34	20x20	40

MOSQUITERA PVC BLANCO


<i>Código</i>	<i>Medida</i>	<i>Embalaje</i>
290-40	9,5x22	50

REJILLA VENTILACIÓN PVC BLANCA CON MARCO Y CIERRE MÓVIL


<i>Código</i>	<i>Medida</i>	<i>Embalaje</i>
290-70	9,5x22	75
290-70B	9,5x22	Blíster
290-72	17x17	45
290-72B	17x17	Blíster
290-74	20x20	55
290-74B	20x20	Blíster

REJILLA VENTILACIÓN PVC BLANCA CON MARCO Y MOSQUITERA


<i>Código</i>	<i>Medida</i>	<i>Embalaje</i>
290-12	9,5x22	75
290-12B	9,5x22	Blíster

DEFLECTOR 2 DISCOS BLANCO


<i>Código</i>	<i>Medida</i>	<i>Embalaje</i>
320-02	Ø 100	64
320-04	Ø 110	64
320-06	Ø 120	64

DEFLECTOR 3 DISCOS BLANCO


<i>Código</i>	<i>Medida</i>	<i>Embalaje</i>
320-10	Ø 100	48
320-12	Ø 110	48
320-14	Ø 120	48
320-16	Ø 125	48
320-18	Ø 130	48

CAMPANA BLANCA


<i>Código</i>	<i>Medida</i>	<i>Embalaje</i>
320-28	Ø 120	36



Bolsas de 10 unidades

M1/2" - H1/2"

<i>Código</i>	340-15	340-20	340-25	340-30	340-35	340-40	340-50	340-60	340-70	340-80
<i>Largo</i>	15	20	25	30	35	40	50	60	70	80
<i>Código Embalaje</i>		340-20B	340-25B	340-30B	340-35B	340-40B	340-50B			
		Blíster	Blíster	Blíster	Blíster	Blíster	Blíster			

M1/2" - H3/8"

<i>Código</i>	341-15	341-20	341-25	341-30	341-35	341-40	341-50	341-60	341-70	341-80
<i>Largo</i>	15	20	25	30	35	40	50	60	70	80
<i>Código Embalaje</i>		341-20B	341-25B	341-30B	341-35B	341-40B	341-50B			
		Blíster	Blíster	Blíster	Blíster	Blíster	Blíster			

M3/8" - H3/8"

<i>Código</i>	342-15	342-20	342-25	342-30	342-35	342-40	342-50	342-60	342-70	342-80
<i>Largo</i>	15	20	25	30	35	40	50	60	70	80
<i>Código Embalaje</i>		342-20B	342-25B	342-30B	342-35B	342-40B	342-50B			
		Blíster	Blíster	Blíster	Blíster	Blíster	Blíster			

M3/8" - H1/2"

<i>Código</i>	343-15	343-20	343-25	343-30	343-35	343-40	343-50	343-60	343-70	343-80
<i>Largo</i>	15	20	25	30	35	40	50	60	70	80
<i>Código Embalaje</i>		343-20B	343-25B	343-30B	343-35B	343-40B	343-50B			
		Blíster	Blíster	Blíster	Blíster	Blíster	Blíster			

H1/2" - H1/2"

<i>Código</i>	344-15	344-20	344-25	344-30	344-35	344-40	344-50	344-60	344-70	344-80
<i>Largo</i>	15	20	25	30	35	40	50	60	70	80
<i>Código Embalaje</i>		344-20B	344-25B	344-30B	344-35B	344-40B	344-50B			
		Blíster	Blíster	Blíster	Blíster	Blíster	Blíster			

H3/8" - H3/8"

<i>Código</i>	345-15	345-20	345-25	345-30	345-35	345-40	345-50	345-60	345-70	345-80
<i>Largo</i>	15	20	25	30	35	40	50	60	70	80
<i>Código Embalaje</i>		345-20B	345-25B	345-30B	345-35B	345-40B	345-50B			
		Blíster	Blíster	Blíster	Blíster	Blíster	Blíster			

H1/2" - H3/8"

<i>Código</i>	346-15	346-20	346-25	346-30	346-35	346-40	346-50	346-60	346-70	346-80
<i>Largo</i>	15	20	25	30	35	40	50	60	70	80
<i>Código Embalaje</i>		346-20B	346-25B	346-30B	346-35B	346-40B	346-50B			
		Blíster	Blíster	Blíster	Blíster	Blíster	Blíster			

JUEGO 2 UNIDADES CONEXIÓN GRIFERÍA H3/8"

<i>Código</i>	348-35	348-40	348-50	348-60
<i>Largo</i>	35	40	50	60
<i>Código Embalaje</i>	348-35B	348-40B	348-50B	348-60B
	Blíster	Blíster	Blíster	Blíster

CARACTERÍSTICAS TÉCNICAS:

Tubo interior caucho EPDM atóxico
 Malla de acero inoxidable AISI-304
 Racores de latón estampado
 Presión de trabajo: 25 kg/cm²
 Presión de rotura: 100 kg/cm²
 Temperatura de servicio: -40°C a 100°C

 M10/280
 M10/100

Sobre demanda se fabricará cualquier largo deseado



Bolsas de 10 unidades

M1/2"- H1/2"

<i>Código</i>	350-15	350-20	350-25	350-30	350-35	350-40	350-50	350-60	350-70	350-80
<i>Largo</i>	15	20	25	30	35	40	50	60	70	80
<i>Código</i>		350-20B	350-25B	350-30B	350-35B	350-40B	350-50B			
<i>Embalaje</i>		Blíster	Blíster	Blíster	Blíster	Blíster	Blíster			

H1/2"- H1/2"

<i>Código</i>	351-15	351-20	351-25	351-30	351-35	351-40	351-50	351-60	351-70	351-80
<i>Largo</i>	15	20	25	30	35	40	50	60	70	80
<i>Código</i>		351-20B	351-25B	351-30B	351-35B	351-40B	351-50B			
<i>Embalaje</i>		Blíster	Blíster	Blíster	Blíster	Blíster	Blíster			

M1/2"- H3/4"

<i>Código</i>	352-15	352-20	352-25	352-30	352-35	352-40	352-50	352-60	352-70	352-80
<i>Largo</i>	15	20	25	30	35	40	50	60	70	80
<i>Código</i>		352-20B	352-25B	352-30B	352-35B	352-40B	352-50B			
<i>Embalaje</i>		Blíster	Blíster	Blíster	Blíster	Blíster	Blíster			

M3/4"- H1/2"

<i>Código</i>	353-15	353-20	353-25	353-30	353-35	353-40	353-50	353-60	353-70	353-80
<i>Largo</i>	15	20	25	30	35	40	50	60	70	80
<i>Código</i>		353-20B	353-25B	353-30B	353-35B	353-40B	353-50B			
<i>Embalaje</i>		Blíster	Blíster	Blíster	Blíster	Blíster	Blíster			

M3/4"- H3/4"

<i>Código</i>	354-15	354-20	354-25	354-30	354-35	354-40	354-50	354-60	354-70	354-80
<i>Largo</i>	15	20	25	30	35	40	50	60	70	80
<i>Código</i>		354-20B	354-25B	354-30B	354-35B	354-40B	354-50B			
<i>Embalaje</i>		Blíster	Blíster	Blíster	Blíster	Blíster	Blíster			

H3/4"- H3/4"

<i>Código</i>	355-15	355-20	355-25	355-30	355-35	355-40	355-50	355-60	355-70	355-80
<i>Largo</i>	15	20	25	30	35	40	50	60	70	80
<i>Código</i>		355-20B	355-25B	355-30B	355-35B	355-40B	355-50B			
<i>Embalaje</i>		Blíster	Blíster	Blíster	Blíster	Blíster	Blíster			

H1/2"- H3/4"

<i>Código</i>	356-15	356-20	356-25	356-30	356-35	356-40	356-50	356-60	356-70	356-80
<i>Largo</i>	15	20	25	30	35	40	50	60	70	80
<i>Código</i>		356-20B	356-25B	356-30B	356-35B	356-40B	356-50B			
<i>Embalaje</i>		Blíster	Blíster	Blíster	Blíster	Blíster	Blíster			

CARACTERÍSTICAS TÉCNICAS:

Tubo interior caucho EPDM atóxico
 Malla de acero inoxidable AISI-304
 Racores de latón estampado
 Presión de trabajo: 20 kg/cm²
 Presión de rotura: 80 kg/cm²
 Temperatura de servicio: -40°C a 100°C

Sobre demanda se fabricará cualquier largo deseado



M-H 3/4"						
<i>Código</i>	360-30	360-40	360-50	360-60	360-80	360-100
<i>Largo</i>	30	40	50	60	80	100
H-H 3/4"						
<i>Código</i>	361-30	361-40	361-50	361-60	361-80	361-100
<i>Largo</i>	30	40	50	60	80	100
M-H 1"						
<i>Código</i>	362-30	362-40	362-50	362-60	362-80	362-100
<i>Largo</i>	30	40	50	60	80	100
H-H 1"						
<i>Código</i>	363-30	363-40	363-50	363-60	363-80	363-100
<i>Largo</i>	30	40	50	60	80	100
M-H 1-1/4"						
<i>Código</i>	364-30	364-40	364-50	364-60	364-80	364-100
<i>Largo</i>	30	40	50	60	80	100
H-H 1-1/4"						
<i>Código</i>	365-30	365-40	365-50	365-60	365-80	365-100
<i>Largo</i>	30	40	50	60	80	100
M-H 1-1/2"						
<i>Código</i>	366-30	366-40	366-50	366-60	366-80	366-100
<i>Largo</i>	30	40	50	60	80	100
H-H 1-1/2"						
<i>Código</i>	367-30	367-40	367-50	367-60	367-80	367-100
<i>Largo</i>	30	40	50	60	80	100
M-H 2"						
<i>Código</i>	368-30	368-40	368-50	368-60	368-80	368-100
<i>Largo</i>	30	40	50	60	80	100
H-H 2"						
<i>Código</i>	369-30	369-40	369-50	369-60	369-80	369-100
<i>Largo</i>	30	40	50	60	80	100



CARACTERÍSTICAS TÉCNICAS:

Tubo interior caucho EPDM atóxico
 Malla de acero galvanizado
 Racores de latón estampado
 Resistente a temperaturas de 90°C

DIMENSIONES:

Medida	Ø int.	Ø ext.
3/4"	19 MM	28 MM
1"	25 MM	35 MM
1-1/4"	30 MM	40 MM
1-1/2"	40 MM	52 MM
2"	50 MM	66 MM

Sobre demanda se fabricará cualquier largo deseado.



CONEXIONES GAS

KIT CONEXIÓN CALDERA



<i>Código</i>	<i>Medida</i>	<i>Embalaje</i>
330-15	200-400 MM	1
330-15B	200-400 MM	Blíster

Incluye:

2 Extensibles INOX DN 12 M-H1/2 200/400 MM + juntas
 2 Extensibles INOX DN 20 M-H3/4 200/400 MM + juntas
 1 Extensible INOX DN 12 H-H1/2x3/4 200/400 MM + juntas

CONEXIÓN FLEXIBLE EXTENSIBLE GAS H1/2"-H1/2"



<i>Código</i>	<i>Medida</i>	<i>Embalaje</i>
330-20	200-340 MM	2
330-20B	200-340 MM	Blíster
330-30	300-510 MM	2
330-30B	300-510 MM	Blíster
330-50	500-850 MM	2
330-50B	500-850 MM	Blíster

JUNTA TÓRICA AN
Bolsas de 100 unidades

<i>Código</i>	<i>Medida</i>
430-01	AN1 (2,90x6,46x1,78)
430-02	AN2 (3,69x7,24x1,78)
430-03	AN3 (4,47x8,03x1,78)
430-04	AN4 (5,28x8,84x1,78)
430-05	AN5 (6,07x9,63x1,78)
430-06	AN6 (7,66x11,21x1,78)
430-07	AN7 (9,25x12,81x1,78)
430-08	AN8 (9,19x14,43x2,62)
430-09	AN9 (10,77x16,01x2,62)
430-10	AN10 (12,37x17,61x2,62)
430-11	AN11 (13,95x19,18x2,62)
430-12	AN12 (15,54x20,78x2,62)
430-13	AN13 (17,12x22,36x2,62)
430-14	AN14 (18,72x23,96x2,62)
430-15	AN15 (18,64x25,70x3,53)
430-16	AN16 (20,22x27,28x3,53)
430-17	AN17 (21,82x28,88x3,53)
430-18	AN18 (23,39x30,45x3,53)
430-19	AN19 (24,99x32,05x3,53)
430-20	AN20 (25,80x32,86x3,53)
430-21	AN21 (26,57x33,63x3,53)


Bolsas de 10 unidades con solapa

<i>Código</i>	<i>Medida</i>
431-01	AN1 (2,90x6,46x1,78)
431-02	AN2 (3,69x7,24x1,78)
431-03	AN3 (4,47x8,03x1,78)
431-04	AN4 (5,28x8,84x1,78)
431-05	AN5 (6,07x9,63x1,78)
431-06	AN6 (7,66x11,21x1,78)
431-07	AN7 (9,25x12,81x1,78)
431-08	AN8 (9,19x14,43x2,62)
431-09	AN9 (10,77x16,01x2,62)
431-10	AN10 (12,37x17,61x2,62)
431-11	AN11 (13,95x19,18x2,62)
431-12	AN12 (15,54x20,78x2,62)
431-13	AN13 (17,12x22,36x2,62)
431-14	AN14 (18,72x23,96x2,62)
431-15	AN15 (18,64x25,70x3,53)
431-16	AN16 (20,22x27,28x3,53)
431-17	AN17 (21,82x28,88x3,53)
431-18	AN18 (23,39x30,45x3,53)
431-19	AN19 (24,99x32,05x3,53)
431-20	AN20 (25,80x32,86x3,53)
431-21	AN21 (26,57x33,63x3,53)


JUNTA TÓRICA RACOR
Bolsas de 100 unidades

<i>Código</i>	<i>Medida</i>
470-00	1/8" (4,50x8,50x2)
470-01	1/4" (7,50x11,5x2)
470-02	3/8" (10x15x2,5)
470-03	1/2" (14x19x2,5)
470-04	5/8" (15,5x20,5x2,5)
470-05	3/4" (19x24x2,5)
470-06	7/8" (23x28x2,5)
470-07	1" (25x30x2,5)
470-08	1-1/4" (33x39x3)
470-09	1-1/2" (38,5x44,5x3)


Bolsas de 10 unidades con solapa

<i>Código</i>	<i>Medida</i>
471-00	1/8" (4,50x8,50x2)
471-01	1/4" (7,50x11,5x2)
471-02	3/8" (10x15x2,5)
471-03	1/2" (14x19x2,5)
471-04	5/8" (15,5x20,5x2,5)
471-05	3/4" (19x24x2,5)
471-06	7/8" (23x28x2,5)
471-07	1" (25x30x2,5)
471-08	1-1/4" (33x39x3)
471-09	1-1/2" (38,5x44,5x3)


JUNTA GOMA PLANA RACOR
Bolsas de 100 unidades

<i>Código</i>	<i>Medida</i>
440-02	3/8" (10x15x2)
440-03	1/2" (14x18x2)
440-04	3/4" (19x23,5x2)
440-05	7/8" (22x27x2,5)
440-06	1" (24x30x2)
440-07	1-1/4" (29x37,5x2,5)
440-08	1-1/2" (37x43,5x2,5)
440-09	2" (50x56x2,5)


Bolsas de 10 unidades con solapa

<i>Código</i>	<i>Medida</i>
441-02	3/8" (10x15x2)
441-03	1/2" (14x18x2)
441-04	3/4" (19x23,5x2)
441-05	7/8" (22x27x2,5)
441-06	1" (24x30x2)
441-07	1-1/4" (29x37,5x2,5)
441-08	1-1/2" (37x43,5x2,5)
441-09	2" (50x56x2,5)


JUNTA GOMA PLANA ANCHA
Bolsas de 100 unidades

<i>Código</i>	<i>Medida</i>
440-22	3/8" (9x14x2)
440-23	1/2" (10x19x2)
440-24	3/4" (13x24x2)
440-25	1" (20x30x2,5)
440-26	1-1/4" (29x37x2,5)
440-27	1-1/2" (29x43,5x2,5)
440-28	2" (46x57x2,5)


Bolsas de 10 unidades con solapa

<i>Código</i>	<i>Medida</i>
441-22	3/8" (9x14x2)
441-23	1/2" (10x19x2)
441-24	3/4" (13x24x2)
441-25	1" (20x30x2,5)
441-26	1-1/4" (29x37x2,5)
441-27	1-1/2" (29x43,5x2,5)
441-28	2" (46x57x2,5)



SOLETA GOMA

Bolsas de 100 unidades



Código	Medida
450-12	Ø 12x4x4
450-13	Ø 13x4x4
450-14	Ø 14x4x4
450-15	Ø 15x4x4
450-16	Ø 16x4x4
450-17	Ø 17x4x4
450-18	Ø 18x4x4
450-20	Ø 20x4x4

Bolsas de 10 unidades con solapa



Código	Medida
451-12	Ø 12x4x4
451-13	Ø 13x4x4
451-14	Ø 14x4x4
451-15	Ø 15x4x4
451-16	Ø 16x4x4
451-17	Ø 17x4x4
451-18	Ø 18x4x4
451-20	Ø 20x4x4

SOLETA GOMA CIEGA

Bolsas de 100 unidades



Código	Medida
450-22	Ø 12x4
450-23	Ø 13x4
450-24	Ø 14x4
450-25	Ø 15x4
450-26	Ø 16x4
450-27	Ø 17x4
450-28	Ø 18x4
450-30	Ø 20x4

Bolsas de 10 unidades con solapa



Código	Medida
451-22	Ø 12x4
451-23	Ø 13x4
451-24	Ø 14x4
451-25	Ø 15x4
451-26	Ø 16x4
451-27	Ø 17x4
451-28	Ø 18x4
451-30	Ø 20x4


JUNTA PLANA TEFLÓN

Bolsas de 100 unidades



Código	Medida
RACOR	
460-02	3/8" (10x14,5x1,5)
460-03	1/2" (14x18,5x1,5)
460-04	3/4" (19x24x1,5)
460-05	7/8" (21x27x1,5)
460-06	1" (24x30x1,5)
460-07	1-1/4" (30x39x1,5)
460-08	1-1/2" (37x45x1,5)
460-09	2" (46x57x1,5)
RADIADOR	
460-12	UNIÓN 1" (33x42x1)
460-14	TAPÓN 1" (33x42x1,5)
ANCHA	
460-22	3/8" (7x14,5x1,5)
460-23	1/2" (11x18,5x1,5)
460-24	3/4" (13,5x24x1,5)
460-25	1" (20x30x1,5)
MACHO	
460-32	3/8" (17x22x1,5)
460-33	1/2" (21x28x1,5)
460-34	3/4" (26x32x1,5)
460-35	1" (32,5x42x1,5)
460-36	1-1/4" (41x50x1,5)
460-37	1-1/2" (48x57x1,5)
460-38	2" (60x70x1,5)

Bolsas de 10 unidades con solapa



Código	Medida
RACOR	
461-02	3/8" (10x14,5x1,5)
461-03	1/2" (14x18,5x1,5)
461-04	3/4" (19x24x1,5)
461-05	7/8" (21x27x1,5)
461-06	1" (24x30x1,5)
461-07	1-1/4" (30x39x1,5)
461-08	1-1/2" (37x45x1,5)
461-09	2" (46x57x1,5)
RADIADOR	
461-12	UNIÓN 1" (33x42x1)
461-14	TAPÓN 1"(33x42x1,5)
ANCHA	
461-22	3/8" (7x14,5x1,5)
461-23	1/2" (11x18,5x1,5)
461-24	3/4" (13,5x24x1,5)
461-25	1" (20x30x1,5)
MACHO	
461-32	3/8" (17x22x1,5)
461-33	1/2" (21x28x1,5)
461-34	3/4" (26x32x1,5)
461-35	1" (32,5x42x1,5)
461-36	1-1/4" (41x50x1,5)
461-37	1-1/2" (48x57x1,5)
461-38	2" (60x70x1,5)

JUNTA PLANA CON FILTRO ACERO INOX

Bolsas de 25 unidades



Código	Medida
440-33	1/2"
440-33B	1/2" (Blíster 5 uds)
440-34	3/4"
440-34B	3/4" (Blíster 5 uds)

Bolsas de 10 unidades con solapa



Código	Medida
441-33	1/2"
441-34	3/4"

JUNTA PLANA RACOR KLINGERIT SIN AMIANTO

Bolsas de 100 unidades



Código	Medida
420-01	3/8" (10x15x1,5)
420-02	1/2" (14x18x1,5)
420-03	3/4" (19x23,5x1,5)
420-04	1" (24x30x1,5)
420-05	1-1/4" (29x37,5x1,5)
420-06	1-1/2" (37x43,5x1,5)
420-07	2" (50x56x1,5)

Bolsas de 10 unidades con solapa



Código	Medida
421-01	3/8" (10x15x1,5)
421-02	1/2" (14x18x1,5)
421-03	3/4" (19x23,5x1,5)
421-04	1" (24x30x1,5)
421-05	1-1/4" (29x37,5x1,5)
421-06	1-1/2" (37x43,5x1,5)
421-07	2" (50x56x1,5)


JUNTA PLANA ANCHA KLINGERIT SIN AMIANTO

Bolsas de 100 unidades



Código	Medida
420-21	3/8" (9x14x1,5)
420-22	1/2" (10x19x1,5)
420-23	3/4" (13x24x1,5)
420-24	1" (20x30x1,5)
420-25	1-1/4" (29x37x1,5)
420-26	1-1/2" (29x43,5x1,5)
420-27	2" (46x57x1,5)

Bolsas de 10 unidades con solapa



Código	Medida
421-21	3/8" (9x14x1,5)
421-22	1/2" (10x19x1,5)
421-23	3/4" (13x24x1,5)
421-24	1" (20x30x1,5)
421-25	1-1/4" (29x37x1,5)
421-26	1-1/2" (29x43,5x1,5)
421-27	2" (46x57x1,5)

ARANDELA PLANA GOMA BLANCA

Bolsas de 100 unidades



Código	Medida
480-02	3/8" (16x45)
480-03	1/2" (20x45)
480-04	3/4" (25x60)
480-05	1" (35x70)
480-06	1-1/4" (40x70)
480-07	1-1/2" (45x70)
480-08	2" (50x80)


Bolsas de 10 unidades con solapa



Código	Medida
481-02	3/8" (16x45)
481-03	1/2" (20x45)
481-04	3/4" (25x60)
481-05	1" (35x70)
481-06	1-1/4" (40x70)
481-07	1-1/2" (45x70)
481-08	2" (50x80)

ARANDELA SEMICÓNICA GOMA BLANCA

Bolsas de 25 unidades



Código	Medida
480-19	3/8"x51
480-20	1/2"x51
480-21	3/4"x57
480-22	1"x61
480-23	1-1/4"x61
480-24	1-1/2"x66

Bolsas de 10 unidades con solapa



Código	Medida
481-19	3/8"x51
481-20	1/2"x51
481-21	3/4"x57
481-22	1"x61
481-23	1-1/4"x61
481-24	1-1/2"x66

ARANDELA CÓNICA GOMA BLANCA

Bolsas de 25 unidades



Código	Medida
490-01	3/8"x51
490-02	1/2"x51
490-03	3/4"x57
490-04	1"x61
490-05	1-1/4"x61
490-06	1-1/2"x66

Bolsas de 10 unidades con solapa



Código	Medida
491-01	3/8"x51
491-02	1/2"x51
491-03	3/4"x57
491-04	1"x61
491-05	1-1/4"x61
491-06	1-1/2"x66

BICONO CAUCHO

Bolsas de 100 unidades



Código	Medida
490-21	3/8"x10 MM
490-22	1/2"x10 MM
490-23	1/2"x12 MM

Bolsas de 10 unidades con solapa



Código	Medida
491-21	3/8"x10 MM
491-22	1/2"x10 MM
491-23	1/2"x12 MM



ESTUCHE JUNTAS TÓRICAS AN

500-10				
Código	Medida		Uds.	
430-01	AN1 (2,90x6,46x1,78)		100	
430-02	AN2 (3,69x7,24x1,78)		100	
430-03	AN3 (4,47x8,03x1,78)		100	
430-04	AN4 (5,28x8,84x1,78)		100	
430-05	AN5 (6,07x9,63x1,78)		100	
430-06	AN6 (7,66x11,21x1,78)		100	
430-07	AN7 (9,25x12,81x1,78)		100	
430-08	AN8 (9,19x14,43x2,62)		100	
430-09	AN9 (10,77x16,01x2,62)		90	
430-10	AN10 (12,37x17,61x2,62)		80	
430-11	AN11 (13,95x19,18x2,62)		75	
430-12	AN12 (15,54x20,78x2,62)		65	
430-13	AN13 (17,12x22,36x2,62)		60	
430-14	AN14 (18,72x23,96x2,62)		55	
430-15	AN15 (18,64x25,70x3,53)		25	
430-16	AN16 (20,22x27,28x3,53)		25	
430-17	AN17 (21,82x28,88x3,53)		25	
430-18	AN18 (23,39x30,45x3,53)		20	
430-19	AN19 (24,99x32,05x3,53)		20	
430-20	AN20 (25,80x32,86x3,53)		20	
430-21	AN21 (26,57x33,63x3,53)		20	

ESTUCHE JUNTAS PLANAS

500-30				
Código	Medida		Uds.	
RACOR				
440-02	3/8"	(10x15x2)	100	
440-03	1/2"	(14x18x2)	70	
440-04	3/4"	(19x23,5x2)	50	
440-05	7/8"	(22x27x2,5)	40	
440-06	1"	(24x30x2)	30	
440-07	1-1/4"	(29x37,5x2,5)	50	
440-08	1-1/2"	(37x43,5x2,5)	30	
440-09	2"	(50x56x2,5)	20	
ANCHAS				
440-22	3/8"	(9x14x2)	100	
440-23	1/2"	(10x19x2)	70	
440-24	3/4"	(13x24x2)	50	
440-25	1"	(20x30x2,5)	30	
440-26	1-1/4"	(29x37x2,5)	50	
440-27	1-1/2"	(29x43,5x2,5)	30	
440-28	2"	(46x57x2,5)	10	

ESTUCHE 21 COMPARTIMENTOS

Código	Compartimentos	Embalaje
500-02	21	6

TEFLÓN SELLADOR DE TUBERÍAS

Código	Metros	Embalaje
HILO		
695-90	50 M	24
695-90B	50 M	Blíster
695-95	160 M	48
695-95B	160 M	Blíster
LÍQUIDO		
695-85	50 ML	10
695-85B	50 ML	Blíster

ESTUCHE JUNTAS PLANAS, SOLETAS Y TÓRICAS

500-70				
Código	Medida		Uds.	
RACOR				
440-02	3/8"	(10x15x2)	100	
440-03	1/2"	(14x18x2)	80	
440-04	3/4"	(19x23,5x2)	60	
440-06	1"	(24x30x2)	40	
ANCHA				
440-22	3/8"	(9x14x2)	100	
440-23	1/2"	(10x19x2)	80	
440-24	3/4"	(13x24x2)	50	
440-25	1"	(20x30x2,5)	35	
SOLETA				
450-12		SOLETA Ø 12	90	
450-13		SOLETA Ø 13	80	
450-14		SOLETA Ø 14	70	
450-15		SOLETA Ø 15	60	
450-16		SOLETA Ø 16	50	
450-17		SOLETA Ø 17	40	
450-18		SOLETA Ø 18	35	
450-20		SOLETA Ø 20	30	
TÓRICA				
430-05	AN5 (6,07x9,63x1,78)		100	
430-07	AN7 (9,25x12,81x1,78)		100	
430-08	AN8 (9,19x14,43x2,62)		100	
430-10	AN10 (12,37x17,61x2,62)		70	
430-12	AN12 (15,54x20,78x2,62)		50	

ESTUCHE JUNTAS PLANAS TEFLÓN

500-40				
Código	Medida		Uds.	
RACOR				
460-02	3/8"	(10x14,5x1,5)	100	
460-03	1/2"	(14x18,5x1,5)	90	
460-04	3/4"	(19x24x1,5)	70	
460-05	7/8"	(21x27x1,5)	60	
460-06	1"	(24x30x1,5)	50	
460-07	1-1/4"	(30x39x1,5)	50	
460-08	1-1/2"	(37x45x1,5)	40	
RADIADOR				
460-12	UNIÓN 1"	(33x42x1)	30	
460-14	TAPÓN 1"	(33x42x1,5)	40	
ANCHA				
460-22	3/8"	(7x14,5x1,5)	100	
460-23	1/2"	(11x18,5x1,5)	90	
460-24	3/4"	(13,5x24x1,5)	70	
460-25	1"	(20x30x1,5)	50	
MACHO				
460-32	3/8"	(17x22x1,5)	80	
460-33	1/2"	(21x28x1,5)	60	
460-34	3/4"	(26x32x1,5)	40	
460-35	1"	(32,5x42x1,5)	40	

ROLLO CINTA TEFLÓN

Código	Medida	Embalaje
695-70	12x12Mx0,075	10/250
695-70B	12x12Mx0,075	Blíster
695-75	12x12Mx0,1	10/250
695-75B	12x12Mx0,1	Blíster
695-80	18x50Mx0,1	10/100
695-80B	18x50Mx0,1	Blíster

BLÍSTER SURTIDO JUNTAS

Código	Medida	Embalaje
430-34B	SOLETAS	14
2 soletas Ø12, Ø14, Ø16 y Ø18 (8)		
430-36B	TÓRICAS	14
2 juntas tóricas AN6, AN8, AN10, AN12 Y AN14 (10)		
430-38B	PLANAS	14
2 juntas racor 3/8, 1/2" y 3/4". 2 juntas anchas 3/8, 1/2" y 3/4" (12)		
430-39B	TÓRICAS Y SOLETAS	14
2 juntas tóricas AN8, AN10 Y AN12. 2 soletas Ø13, Ø15 y Ø17 (12)		
430-40B	TEFLÓN	14
2 juntas racor 1/2" y 3/4". 2 juntas anchas 1/2" y 3/4" (8)		

GRIFO FLOTADOR GUÍAS VARILLA ARTICULADA

<i>Código</i>	<i>Medida</i>	<i>Embalaje</i>
240-80	1/2" R6/100	10/60
240-80B	1/2" R6/100	Blíster
240-81	3/4" R6/100	10/50
240-81B	3/4" R6/100	Blíster
240-82	1" R8/100	5/25
240-82B	1" R8/100	Blíster


GRIFO FLOTADOR CAZOLETA

<i>Código</i>	<i>Medida</i>	<i>Embalaje</i>
240-87	3/8" R3/16	100
240-87B	3/8" R3/16	Blíster
240-88	1/2" R3/16	60
240-88B	1/2" R3/16	Blíster


GRIFO FLOTADOR GUÍAS VARILLA RECTA

<i>Código</i>	<i>Medida</i>	<i>Embalaje</i>
240-84	1/2" R6/100	10/60
240-84B	1/2" R6/100	Blíster
240-85	3/4" R6/100	10/50
240-85B	3/4" R6/100	Blíster
240-86	1" R8/100	5/25
240-86B	1" R8/100	Blíster
240-54	1-1/4"R9/100	1
240-55	1-1/2"R9/100	1
240-56	2" R9/100	1


GRIFO FLOTADOR GUÍAS VARILLA DESLIZANTE

<i>Código</i>	<i>Medida</i>	<i>Embalaje</i>
241-70	1/2" R6/100	10/60
241-70B	1/2" R6/100	Blíster
241-71	3/4" R6/100	10/50
241-71B	3/4" R6/100	Blíster
241-72	1" R8/100	5/25
241-72B	1" R8/100	Blíster
241-73	1-1/4"R9/100	1
241-74	1-1/2"R9/100	1
241-75	2" R9/100	1


GRIFO FLOTADOR SILENCIOSO LATERAL DE LATÓN

<i>Código</i>	<i>Medida</i>	<i>Embalaje</i>
240-90	3/8" R3/16	80
240-90B	3/8" R3/16	Blíster


GRIFO FLOTADOR SILENCIOSO INFERIOR DE LATÓN

<i>Código</i>	<i>Medida</i>	<i>Embalaje</i>
240-92	3/8" R3/16	60
240-92B	3/8" R3/16	Blíster


BOYA PORESPAN PARA FLOTADOR R3/16

<i>Código</i>	<i>Medida</i>	<i>Embalaje</i>
240-94	3/8" Ø 90MM	200
240-95	1/2" Ø 110MM	80



BOYA PLÁSTICO REFORZADA PARA FLOTADOR

<i>Código</i>	<i>Medida</i>	<i>Embalaje</i>
240-96	1/2"Ø11R6/100	110
240-97	3/4"Ø13R6/100	65
240-98	1" Ø15R8/100	30
241-30	1-1/4"ØR9/100	18
241-30	1-1/2"ØR9/100	18
241-31	2"Ø23 R9/100	12


BOYA PLANA PLÁSTICO REFORZADA PARA FLOTADOR

<i>Código</i>	<i>Medida</i>	<i>Embalaje</i>
241-80	Ø120 R6/100	120
241-82	Ø150 R8/100	60
241-83	Ø200 R9/100	25
241-84	Ø250 R9/100	13



**GRIFO FLOTADOR SILENCIOSO MIXTO CONVENCIONAL
ALIMENTACIÓN LATERAL CON BOYA PVC**


<i>Código</i>	<i>Medida</i>	<i>Embalaje</i>
241-04	3/8"	25
241-04B	3/8"	Blistér

**GRIFO FLOTADOR SILENCIOSO MIXTO TELESCÓPICO
ALIMENTACIÓN INFERIOR CON BOYA PORESPAN**


<i>Código</i>	<i>Medida</i>	<i>Embalaje</i>
241-14	3/8"	10
241-14B	3/8"	Blistér

GRIFO FLOTADOR COMPACTO SILENCIOSO LATERAL


<i>Código</i>	<i>Medida</i>	<i>Embalaje</i>
694-16	3/8"	12
694-16B	3/8"	Blistér

GRIFO FLOTADOR COMPACTO SILENCIOSO INFERIOR


<i>Código</i>	<i>Medida</i>	<i>Embalaje</i>
694-18	3/8"	12
694-18B	3/8"	Blistér

**GRIFO FLOTADOR COMPACTO SILENCIOSO DOBLE
ALIMENTACIÓN LATERAL E INFERIOR**


<i>Código</i>	<i>Medida</i>	<i>Embalaje</i>
694-20	3/8"	15
694-20B	3/8"	Blistér

Con diferentes montajes se transforma el grifo para alimentación lateral o inferior

DESCARGADOR WC TANQUE ALTO


<i>Código</i>	<i>Medida</i>	<i>Embalaje</i>
242-50	UNIVERSAL	25
242-50B	UNIVERSAL	Blistér

DESCARGADOR WC TANQUE BAJO


<i>Código</i>	<i>Medida</i>	<i>Embalaje</i>
242-70	UNIVERSAL	15
242-70B	UNIVERSAL	Blistér

DESCARGADOR HIDRA WC TANQUE BAJO CON PULSADOR


<i>Código</i>	<i>Medida</i>	<i>Embalaje</i>
694-11	COMPLETO	20
694-11B	COMPLETO	Blíster
694-30	PULSADOR	10
694-30B	PULSADOR	Blíster
694-31	OBTURADOR	25

Rosca universal, fácil instalación

DESCARGADOR HIDRA WC TANQUE BAJO CON DOBLE PULSADOR ORIENTABLE DESCARGA REGULABLE


<i>Código</i>	<i>Medida</i>	<i>Embalaje</i>
694-15	COMPLETO	20
694-15B	COMPLETO	Blíster
694-32	PULSADOR	10
694-32B	PULSADOR	Blíster
694-33	OBTURADOR	25

Rosca universal, fácil instalación

DESCARGADOR HIDRA WC TANQUE BAJO CON PULSADOR INTERRUPTIBLE


<i>Código</i>	<i>Medida</i>	<i>Embalaje</i>
694-13	COMPLETO	20
694-13B	COMPLETO	Blíster
694-40	PULSADOR	10
694-40B	PULSADOR	Blíster

Rosca universal, fácil instalación
Anti-inundación, anticalcáreo. Base recambio Roca
Goma obturadora 495-24

DESCARGADOR HIDRA WC TANQUE BAJO CON DOBLE PULSADOR ORIENTABLE DESCARGA REGULABLE


<i>Código</i>	<i>Medida</i>	<i>Embalaje</i>
694-14	COMPLETO	20
694-14B	COMPLETO	Blíster
694-42	PULSADOR	10
694-42B	PULSADOR	Blíster

Rosca universal, fácil instalación
Anti-inundación, anticalcáreo
Base recambio Roca. Goma obturadora 495-24

DESCARGADOR HIDRA WC TANQUE BAJO CON DOBLE PULSADOR DESCARGA REGULABLE


<i>Código</i>	<i>Medida</i>	<i>Embalaje</i>
694-25	COMPLETO	20
694-25B	COMPLETO	Blíster
694-50	PULSADOR	10
694-50B	PULSADOR	Blíster
694-33	OBTURADOR	25

Rosca universal, fácil instalación

CONJUNTO MECANISMO CISTERNA ALTA CON FLOTADOR CAZOLETA


<i>Código</i>	<i>Medida</i>	<i>Embalaje</i>
241-22	COMPLETO	1/5
241-22B	COMPLETO	Blíster

CONJUNTO MECANISMO CISTERNA ALTA CON FLOTADOR MIXTO LATERAL


<i>Código</i>	<i>Medida</i>	<i>Embalaje</i>
241-24	COMPLETO	1/5
241-24B	COMPLETO	Blíster

CONJUNTO MECANISMO CISTERNA BAJA CON FLOTADOR MIXTO LATERAL


<i>Código</i>	<i>Medida</i>	<i>Embalaje</i>
242-90	COMPLETO	1/5
242-90B	COMPLETO	Blíster

CONJUNTO MECANISMO CISTERNA BAJA CON FLOTADOR MIXTO INFERIOR


<i>Código</i>	<i>Medida</i>	<i>Embalaje</i>
242-96	COMPLETO	1/5
242-96B	COMPLETO	Blíster

GOMA OBTURADORA PLANA


<i>Código</i>	<i>Medida</i>	<i>Embalaje</i>
495-22	69x23x3	25
495-22B	69x23x3	Blíster
495-25	69x33x3	25
495-25B	69x33x3	Blíster

GOMA OBTURADORA PLANA SILICONA


<i>Código</i>	<i>Medida</i>	<i>Embalaje</i>
495-26	66,4x16x2	25
495-26B	66,4x16x2	Blíster

GOMA OBTURADORA HIDRA


<i>Código</i>	<i>Medida</i>	<i>Embalaje</i>
495-24	61x19	25
495-24B	61x19	Blíster

GOMA OBTURADORA CON CUELLO


<i>Código</i>	<i>Medida</i>	<i>Embalaje</i>
495-23	67x18	25
495-23B	67x18	Blíster

GOMA OBTURADORA Ø 45 MM


<i>Código</i>	<i>Medida</i>	<i>Embalaje</i>
495-21	Ø 45 MM	25
495-21B	Ø 45 MM	Blíster

ENCHUFE INODORO EXTERIOR


<i>Código</i>	<i>Medida</i>	<i>Embalaje</i>
495-01	Ø 25 MM	25
495-01B	Ø 25 MM	Blíster
495-02	Ø 30 MM	25
495-02B	Ø 30 MM	Blíster

ENCHUFE INODORO LUCERNA


<i>Código</i>	<i>Medida</i>	<i>Embalaje</i>
495-03	Ø 55 MM	25
495-03B	Ø 55 MM	Blíster

ENCHUFE INODORO VICTORIA


<i>Código</i>	<i>Medida</i>	<i>Embalaje</i>
495-04	Ø 65 MM	25
495-04B	Ø 65 MM	Blíster

JUNTA ASIENTO CISTERNA INODORO ESPUMA


<i>Código</i>	<i>Medida</i>	<i>Embalaje</i>
495-09	100x73x18	25
495-09B	100x73x18	Blíster

JUNTA CÓNICA ASIENTO CISTERNA INODORO ESPUMA


<i>Código</i>	<i>Medida</i>	<i>Embalaje</i>
495-10	97x57x22	25
495-10B	97x57x22	Blíster


TIRADOR CISTERNA TANQUE BAJO POMO ABS

	<i>Código</i>	<i>Medida</i>	<i>Embalaje</i>
	245-10	RECTO	100
	245-10B	RECTO	Blíster
	245-12	CURVO	100
	245-12B	CURVO	Blíster


TIRADOR CISTERNA TANQUE BAJO POMO METAL

	<i>Código</i>	<i>Medida</i>	<i>Embalaje</i>
	245-20	RECTO	100
	245-20B	RECTO	Blíster
	245-22	CURVO	100
	245-22B	CURVO	Blíster


ESCOBILLERO COMPLETO

	<i>Código</i>	<i>Descripción</i>	<i>Embalaje</i>
	601-65	COMPLETO	12
	601-66	ESCOBILLA	12


TABURETE BAÑO

	<i>Código</i>	<i>Acabado</i>	<i>Embalaje</i>
	601-75	ABS BLANCO	6


TIRADOR CISTERNA TANQUE ALTO POMO CADENA

	<i>Código</i>	<i>Acabado</i>	<i>Embalaje</i>
	245-40	BLANCO	25
	245-40B	BLANCO	Blíster


PALANCA DESCARGADOR TANQUE ALTO

	<i>Código</i>	<i>Acabado</i>	<i>Embalaje</i>
	245-42	PLÁSTICO	100
	245-42B	PLÁSTICO	Blíster
	245-44	ACERO GALVA.	150
	245-44B	ACERO GALVA.	Blíster
	245-46	SOP. LATÓN	150
	245-46B	SOP. LATÓN	Blíster

TAPA INODORO UNIVERSAL

	<i>Código</i>	<i>Acabado</i>	<i>Embalaje</i>
	601-50	BLANCO	12
Incluye Juego tornillos fijación nylon 250-61			

TAPA INODORO CONTINENTAL

	<i>Código</i>	<i>Acabado</i>	<i>Embalaje</i>
	601-60	BLANCO	10
Incluye Juego tornillos fijación inox 250-63			

JUEGO TORNILLOS FIJACIÓN TAPA INODORO

	<i>Código</i>	<i>Medida</i>	<i>Embalaje</i>
	250-61	NYLON	10
	250-61B	NYLON	Blíster

JUEGO TORNILLOS FIJACIÓN TAPA INODORO

	<i>Código</i>	<i>Medida</i>	<i>Embalaje</i>
	250-63	ACERO INOX	10
	250-63B	ACERO INOX	Blíster

**CISTERNA PLÁSTICO TANQUE ALTO**

<i>Código</i>	<i>Acabado</i>	<i>Embalaje</i>
601-70	BLANCO	24

**BAJANTE CISTERNA TANQUE ALTO COMPLETA CON CURVA**

<i>Código</i>	<i>Acabado</i>	<i>Embalaje</i>
601-71	BLANCO	10

**JUEGO 2 ESCUADRAS FIJACIÓN LAVABO**

<i>Código</i>	<i>Acabado</i>	<i>Embalaje</i>
250-72	REFORZADA	1/100
250-72B	REFORZADA	Blíster
250-74	REF. LARGA	1/100
250-74B	REF. LARGA	Blíster

**CESTO RECAMBIO VÁLVULA FREGADERO ACERO INOX UNIVERSAL**

<i>Código</i>	<i>Medida</i>	<i>Embalaje</i>
605-25	Ø 80	5
605-25B	Ø 80	Blíster

**CESTO RECAMBIO VÁLVULA FREGADERO ACERO INOX EJE LATÓN**

<i>Código</i>	<i>Medida</i>	<i>Embalaje</i>
605-26	Ø 80	5
605-26B	Ø 80	Blíster

**CESTO RECAMBIO VÁLVULA FREGADERO ACERO INOX EJE PLÁSTICO**

<i>Código</i>	<i>Medida</i>	<i>Embalaje</i>
605-24	Ø 80	5
605-24B	Ø 80	Blíster

**CESTO RECAMBIO VÁLVULA FREGADERO BLANCO**

<i>Código</i>	<i>Medida</i>	<i>Embalaje</i>
605-27	Ø 75	5
605-27B	Ø 75	Blíster

**CESTO RECAMBIO VÁLVULA FREGADERO TIERRA FRANCIA**

<i>Código</i>	<i>Medida</i>	<i>Embalaje</i>
605-28	Ø 75	5
605-28B	Ø 75	Blíster

**REJILLA FILTRO ACERO INOX**

<i>Código</i>	<i>Medida</i>	<i>Embalaje</i>
605-52	Ø 52	25
605-52B	Ø 52	Blíster
605-65	Ø 65	25
605-65B	Ø 65	Blíster
605-80	Ø 80	25
605-80B	Ø 80	Blíster

**REJILLA FILTRO ACERO INOX URINARIO**

<i>Código</i>	<i>Medida</i>	<i>Embalaje</i>
605-90	URINARIO	25
605-90B	URINARIO	Blíster



TACO PLÁSTICO ESTRIADO


Código	Medida	Embalaje
250-80	Ø 6	100
250-80B	Ø 6	Blíster 15
250-82	Ø 8	100
250-82B	Ø 8	Blíster 10
250-84	Ø 10	100
250-84B	Ø 10	Blíster 10
250-86	Ø 12	100
250-86B	Ø 12	Blíster 10

BRIDA NYLON NEGRA


Código	Medida	Embalaje
430-50B	2.5x160 MM	100
430-52B	3.6x200 MM	100
430-54B	3.6x290 MM	100
430-56B	4.8x200 MM	100
430-58B	4.8x290 MM	100
430-60B	4.8x360 MM	100

TAPÓN PVC MACHO


Código	Medida/Color	Embalaje
694-00	1/2" AZUL	100
694-00B	1/2" AZUL	Blíster 5
694-01	1/2" ROJO	100
694-01B	1/2" ROJO	Blíster 5
694-02	1/2" GRIS	100
694-02B	1/2" GRIS	Blíster 5
694-03	3/4" GRIS	100
694-03B	3/4" GRIS	Blíster 5

Blíster de 5 unidades

ABRAZADERA MÚLTIPLE NYLON


Código	Medida	Embalaje
250-90	15-18 MM	25
250-90B	15-18 MM	Blíster
250-92	20-25 MM	25
250-92B	20-25 MM	Blíster
250-94	25-32 MM	25
250-94B	25-32 MM	Blíster

JUEGO 2 TORNILLOS FIJACIÓN INODORO Y BIDÉ 5x75


Código	Acabado	Embalaje
250-02	ACERO	50/500
250-02B	ACERO	Blíster
250-04	LATÓN	50/500
250-04B	LATÓN	Blíster
250-06	INOX	50/500
250-06B	INOX	Blíster

JUEGO 2 TORNILLOS ACERO FIJACIÓN LAVABO


Código	Medida	Embalaje
250-10	8x90	25/100
250-10B	8x90	Blíster
250-12	10x100	25/100
250-12B	10x100	Blíster

JUEGO 2 TORNILLOS ACERO SUJECCIÓN CISTERNA/INODORO ACERO


Código	Medida	Embalaje
250-40	95 MM	25/250
250-40B	95 MM	Blíster

JUEGO 2 TORNILLOS ACERO SUJECCIÓN CISTERNA/INODORO ACERO INOX


Código	Medida	Embalaje
250-45	95 MM	25/250
250-45B	95 MM	Blíster

Inox

JUEGO 4 TORNILLOS ACERO FIJACIÓN SOPORTE CALDERA-CALENTADOR

<i>Código</i>	<i>Medida</i>	<i>Embalaje</i>
250-20	8x70	25/150
250-20B	8x70	Blíster
250-20	8x70	25/150
250-20B	8x70	Blíster
250-20	8x70	25/150
250-20B	8x70	Blíster
250-20	8x70	25/150
250-20B	8x70	Blíster

JUEGO 2 TORNILLOS ACERO FIJACIÓN SOPORTE CALDERA

<i>Código</i>	<i>Medida</i>	<i>Embalaje</i>
250-60	8x70	25/250
250-60B	8x70	Blíster
250-60	8x70	25/250
250-60B	8x70	Blíster

JUEGO 2 ALCAYATAS SOPORTE CALDERA

<i>Código</i>	<i>Medida</i>	<i>Embalaje</i>
250-55	8x70	25/250
250-55B	8x70	Blíster
250-55	8x70	25/250
250-55B	8x70	Blíster

JUEGO 2 TORNILLOS FIJACIÓN PALANCA/CISTERNA

<i>Código</i>	<i>Medida</i>	<i>Embalaje</i>
250-50	5x35	50/500
250-50B	5x35	Blíster
250-50	5x35	50/500
250-50B	5x35	Blíster

CONJUNTO FIJACIÓN MONOMANDO 1 ESPÁRAGO

<i>Código</i>	<i>Medida</i>	<i>Embalaje</i>
250-64	M8	25
250-64B	M8	Blíster
250-64	M8	25
250-64B	M8	Blíster

CONJUNTO FIJACIÓN MONOMANDO 2 ESPÁRAGOS

<i>Código</i>	<i>Medida</i>	<i>Embalaje</i>
250-65	M6	25
250-65B	M6	Blíster
250-65	M6	25
250-65B	M6	Blíster

JUEGO 2 TORNILLOS ACERO FIJACIÓN LATERAL INODORO

<i>Código</i>	<i>Medida</i>	<i>Embalaje</i>
250-30	5x75	25/250
250-30B	5x75	Blíster
250-30	5x75	25/250
250-30B	5x75	Blíster


JUEGO 2 TORNILLOS ACERO FIJACIÓN LATERAL INODORO HORIZONTAL

<i>Código</i>	<i>Medida</i>	<i>Embalaje</i>
250-35	5x75 INOX	25/100
250-35B	5x75 INOX	Blíster
250-35	5x75 INOX	25/100
250-35B	5x75 INOX	Blíster



TOMA ENTRADA LAVADORA TUERCA NYLON


<i>Código</i>	<i>Medida</i>	<i>Embalaje</i>
600-10	1,5 METROS	50
600-10B	1,5 METROS	Blíster
600-12	2 METROS	40
600-12B	2 METROS	Blíster
600-14	3 METROS	30
600-14B	3 METROS	Blíster

TOMA ENTRADA LAVADORA TUERCA METAL


<i>Código</i>	<i>Medida</i>	<i>Embalaje</i>
600-20	1,5 METROS	50
600-20B	1,5 METROS	Blíster
600-22	2 METROS	40
600-22B	2 METROS	Blíster
600-24	3 METROS	30
600-24B	3 METROS	Blíster

TUBO DESCARGA LAVADORA


<i>Código</i>	<i>Medida</i>	<i>Embalaje</i>
600-26	1,5 METROS	40
600-26B	1,5 METROS	Blíster
600-27	2 METROS	30
600-27B	2 METROS	Blíster
600-28	3 METROS	25
600-28B	3 METROS	Blíster

TUBO DESCARGA LAVADORA EXTENSIBLE


<i>Código</i>	<i>Medida</i>	<i>Embalaje</i>
600-30	60 A 200 CM	100
600-30B	60 A 200 CM	Blíster

TUBO DESCARGA LAVADORA CON CURVA


<i>Código</i>	<i>Medida</i>	<i>Embalaje</i>
600-32	1,5 METROS	30
600-32B	1,5 METROS	Blíster

ADAPTADOR/REDUCTOR GOMA


<i>Código</i>	<i>Medida</i>	<i>Embalaje</i>
600-99	40/32	25
600-99B	40/32	Blíster

Evita los olores en desagüe de lavadora y lavavajillas

MANGUITO INODORO LABIADO FLEXIBLE RECTO


<i>Código</i>	<i>Medida</i>	<i>Embalaje</i>
600-86	Ø 110	12

MANGUITO INODORO LABIADO FLEXIBLE EXCÉNTRICO


<i>Código</i>	<i>Medida</i>	<i>Embalaje</i>
600-88	Ø 110	12

MANGUITO INODORO LABIADO FLEXIBLE SUPER EXCÉNTRICO


<i>Código</i>	<i>Descripción</i>	<i>Embalaje</i>
600-93	SUPER EXC.	8

VÁLVULA ANTIRRETORNO CONEXIÓN WC


<i>Código</i>	<i>Medida</i>	<i>Embalaje</i>
600-98	Ø 100-110	10

Evita los roedores, insectos, retorno de aguas y malos olores

**MANGUITO CONEXIÓN WC PVC RECTO**

<i>Código</i>	<i>Medida</i>	<i>Embalaje</i>
600-90	Ø 90-110	36

**MANGUITO CONEXIÓN WC PVC EXCÉNTRICO**

<i>Código</i>	<i>Medida</i>	<i>Embalaje</i>
600-92	Ø 90-110	36

**GOMA MANGUITO CONEXIÓN PVC**

<i>Código</i>	<i>Descripción</i>	<i>Embalaje</i>
600-94	SUPERIOR	10
600-94B	SUPERIOR	Blíster

**GOMA MANGUITO CONEXIÓN PVC LABIADA**

<i>Código</i>	<i>Descripción</i>	<i>Embalaje</i>
600-96	LABIADA	10
600-96B	LABIADA	Blíster

**TUBO SIFÓN EXTENSIBLE TUERCA PVC**

<i>Código</i>	<i>Medida</i>	<i>Embalaje</i>
600-40	1-1/4"x32	100
600-40B	1-1/4"x32	Blíster
600-42	1-1/2"x40	100
600-42B	1-1/2"x40	Blíster

**TUBO SIFÓN EXTENSIBLE TUERCA METAL**

<i>Código</i>	<i>Medida</i>	<i>Embalaje</i>
600-50	1-1/4"x32	100
600-50B	1-1/4"x32	Blíster
600-52	1-1/2"x40	100
600-52B	1-1/2"x40	Blíster



<i>Código</i>	<i>Descripción</i>	<i>Embalaje</i>
600-45	MÚLTIPLE	50
600-45B	MÚLTIPLE	Blíster

1-1/4" 1-1/2" x 32/40/50

**TUBO SIFÓN EXTENSIBLE SIN TUERCA**

<i>Código</i>	<i>Medida</i>	<i>Embalaje</i>
600-58	Ø 32/40	100
600-58B	Ø 32/40	Blíster

**TUBO SIFÓN EXTENSIBLE CROMADO**

<i>Código</i>	<i>Medida</i>	<i>Embalaje</i>
600-60	1-1/4"x32	100
600-60B	1-1/4"x32	Blíster
600-62	1-1/2"x40	100
600-62B	1-1/2"x40	Blíster

**MANGUITO FLEXIBLE COMPRIMIBLE DESAGÜE INODORO 400 MM**

<i>Código</i>	<i>Medida</i>	<i>Embalaje</i>
600-70	Ø 90-100-110	10

**MANGUITO FLEXIBLE EXTENSIBLE DESAGÜE INODORO 250MM A 610MM**

<i>Código</i>	<i>Medida</i>	<i>Embalaje</i>
600-78	Ø 90-100-110	15



CADENA DE BOLAS CON ANILLAS

<i>Código</i>	<i>Medida</i>	<i>Embalaje</i>
605-30	25 CM	25
605-30B	25 CM	Blíster 2
605-40	40 CM	25
605-40B	40 CM	Blíster 2



Blíster de 2 unidades

ROLLO 50 METROS CADENA DE BOLAS

<i>Código</i>	<i>Medida</i>	<i>Embalaje</i>
605-42	Ø 3.2 MM	1


ANILLA CADENA DE BOLAS

<i>Código</i>	<i>Acabado</i>	<i>Embalaje</i>
605-45	INOX	100


ENGANCHE CADENA DE BOLAS

<i>Código</i>	<i>Acabado</i>	<i>Embalaje</i>
605-48	INOX	100


TAPÓN FREGADERO

<i>Código</i>	<i>Medida</i>	<i>Embalaje</i>
495-30	Ø 80 MM	25
495-30B	Ø 80 MM	Blíster


TAPÓN GOMA FREGADERO

<i>Código</i>	<i>Medida</i>	<i>Embalaje</i>
695-46	Ø 46 MM	25
695-46B	Ø 46 MM	Blíster


TAPÓN GOMA CON EMBELLECEDOR INOX

<i>Código</i>	<i>Medida</i>	<i>Embalaje</i>
695-28	Ø 28 MM	25
695-28B	Ø 28 MM	Blíster
695-30	Ø 30 MM	25
695-30B	Ø 30 MM	Blíster
695-32	Ø 32 MM	25
695-32B	Ø 32 MM	Blíster
695-34	Ø 34 MM	25
695-34B	Ø 34 MM	Blíster
695-36	Ø 36 MM	25
695-36B	Ø 36 MM	Blíster
695-38	Ø 38 MM	25
695-38B	Ø 38 MM	Blíster
695-40	Ø 40 MM	25
695-40B	Ø 40 MM	Blíster
695-42	Ø 42 MM	25
695-42B	Ø 42 MM	Blíster
695-44	Ø 44 MM	25
695-44B	Ø 44 MM	Blíster
695-47	Ø 47 MM	25
695-47B	Ø 47 MM	Blíster
695-51	Ø 51 MM	25
695-51B	Ø 51 MM	Blíster
695-55	Ø 55 MM	25
695-55B	Ø 55 MM	Blíster


SIFÓN GOMA ABIERTO

<i>Código</i>	<i>Medida</i>	<i>Embalaje</i>
600-72	30-30	30
600-73	35-35	25


SIFÓN GOMA CERRADO

<i>Código</i>	<i>Medida</i>	<i>Embalaje</i>
600-76	30-30	30
600-77	35-35	25


SIFÓN GOMA DOBLE

<i>Código</i>	<i>Medida</i>	<i>Embalaje</i>
600-80	35-35	10



SIFÓN CURVO EXTENSIBLE


<i>Código</i>	<i>Medida</i>	<i>Embalaje</i>
690-48	1-1/2"x40	10
690-48B	1-1/2"x40	Blíster

SIFÓN BOTELLA EXTENSIBLE CON VÁLVULA, TAPÓN Y CADENA


<i>Código</i>	<i>Medida</i>	<i>Embalaje</i>
690-50	1-1/2"x40	10
690-50B	1-1/2"x40	Blíster

SIFÓN BOTELLA EXTENSIBLE CON RACORS


<i>Código</i>	<i>Medida</i>	<i>Embalaje</i>
690-52	1-1/2"x40	10
690-52B	1-1/2"x40	Blíster

SIFÓN BOTELLA EXTENSIBLE DOBLE CON RACORS


<i>Código</i>	<i>Medida</i>	<i>Embalaje</i>
690-54	1-1/2"x40	5
690-54B	1-1/2"x40	Blíster

SIFÓN 'Y' CON VÁLVULA, TAPÓN Y CADENA


<i>Código</i>	<i>Medida</i>	<i>Embalaje</i>
690-56	1-1/2"x40	10
690-56B	1-1/2"x40	Blíster

CONJUNTO PARA VÁLVULAS CON TAPÓN Y CADENA


<i>Código</i>	<i>Medida</i>	<i>Embalaje</i>
697-08	1-1/2"x40	10
697-08B	1-1/2"x40	Blíster

TOMA ELECTRODOMÉSTICOS SIMPLE


<i>Código</i>	<i>Descripción</i>	<i>Embalaje</i>
690-65	SIMPLE	10
690-65B	SIMPLE	Blíster

TOMA ELECTRODOMÉSTICOS DOBLE


<i>Código</i>	<i>Descripción</i>	<i>Embalaje</i>
690-66	DOBLE	10
690-66B	DOBLE	Blíster

SIFÓN BOTELLA LATÓN CROMO


<i>Código</i>	<i>Medida</i>	<i>Embalaje</i>
600-82	1-1/4"	1

SIFÓN BOTELLA MILLENIUM


<i>Código</i>	<i>Medida</i>	<i>Embalaje</i>
Latón cromo 600-84	1-1/4"	1
Zinc negro mate 600-85	1-1/4"	1



TORNILLO RECAMBIO SIFÓN ACERO INOX


<i>Código</i>	<i>Medida</i>	<i>Embalaje</i>
690-60	M6x65	25
690-60B	M6x65	Blíster 5

Blíster de 5 unidades

TORNILLO FREGADERO ACERO INOX


<i>Código</i>	<i>Medida</i>	<i>Embalaje</i>
690-64	40 MM	10
690-64B	40 MM	Blíster

JUNTA BLANCA ESTANQUEIDAD


<i>Código</i>	<i>Medida</i>	<i>Embalaje</i>
691-01	Ø 70	25
691-01B	Ø 70	Blíster
691-02	Ø 85	25
691-02B	Ø 85	Blíster

JUNTA BASE VÁLVULA


<i>Código</i>	<i>Medida</i>	<i>Embalaje</i>
691-05	Ø 70	25
691-05B	Ø 70	Blíster
691-06	Ø 85	25
691-06B	Ø 85	Blíster

JUNTA REDUCTORA RECAMBIO SIFÓN


<i>Código</i>	<i>Medida</i>	<i>Embalaje</i>
690-58	1-1/2"/1-1/4"	25
690-58B	1-1/2"/1-1/4"	Blíster 5

JUNTA RECAMBIO SIFÓN


<i>Código</i>	<i>Medida</i>	<i>Embalaje</i>
690-61	1"	25
690-61B	1"	Blíster 5
690-69	1-1/4"	25
690-69B	1-1/4"	Blíster 5
690-59	1-1/2"	25
690-59B	1-1/2"	Blíster 5

Blíster de 5 unidades

BLISTER JUNTAS RECAMBIO SIFÓN


<i>Código</i>	<i>Medida</i>	<i>Embalaje</i>
690-57B	1-1/2"/1-1/4"	Blíster 8

Contiene:

4 Juntas reductoras 1-1/2"/1-1/4" (690-58)

4 Juntas 1-1/2" (690-59)

JUNTA REGISTRO SIFÓN


<i>Código</i>	<i>Descripción</i>	<i>Embalaje</i>
690-62	PEQUEÑA	25
690-62B	PEQUEÑA	Blíster 5
690-63	GRANDE	25
690-63B	GRANDE	Blíster 5

Blíster de 5 unidades

CAZOLETA ACERO INOX


<i>Código</i>	<i>Medida</i>	<i>Embalaje</i>
691-15	Ø 70	25
691-15B	Ø 70	Blíster
691-16	Ø 85	25
691-16B	Ø 85	Blíster

REBOSADERO ACERO INOX


<i>Código</i>	<i>Medida</i>	<i>Embalaje</i>
691-18	Ø 80 MM	10
691-18B	Ø 80 MM	Blíster

VÁLVULA PLATO DE DUCHA SIFÓNICA


<i>Código</i>	<i>Medida</i>	<i>Embalaje</i>
691-10	1-1/2"	1
691-10B	1-1/2"	Blíster

VÁLVULA PLATO DE DUCHA EXTRAPLANA


<i>Código</i>	<i>Medida</i>	<i>Embalaje</i>
691-11	1-1/2"	1
691-11B	1-1/2"	Blíster

VÁLVULA PLATO DE DUCHA SIFÓNICA REGISTRABLE


<i>Código</i>	<i>Medida</i>	<i>Embalaje</i>
691-13	1-1/2"x40 Ø60	1
691-13B	1-1/2"x40 Ø60	Blíster
691-14	1-1/2"x40 Ø90	1
691-14B	1-1/2"x40 Ø90	Blíster

VÁLVULA PLATO DE DUCHA EXTRAPLANA REGISTRABLE


<i>Código</i>	<i>Medida</i>	<i>Embalaje</i>
691-12	1-1/2"x40 Ø110	1
691-12B	1-1/2"x40 Ø110	Blíster

BOTE SIFÓNICO PVC EXTENSIBLE


<i>Código</i>	<i>Medida</i>	<i>Embalaje</i>
690-72	110 MM	1

Incluye:
 5 entradas de 40 mm
 1 salida de 50 mm
 3 tapones de 40 mm

CALDERETA SIFÓNICA PVC VERTICAL


<i>Código</i>	<i>Medida</i>	<i>Embalaje</i>
690-90	10x10. S50	1
690-92	15x15. S50-75	1
690-94	20x20. S90-110	1
690-96	25x25. S90-110	1

SUMIDERO SIFÓNICO PVC HORIZONTAL/VERTICAL


<i>Código</i>	<i>Medida</i>	<i>Embalaje</i>
690-80	10x10. S50-40	1

SUMIDERO SIFÓNICO PVC VERTICAL


<i>Código</i>	<i>Medida</i>	<i>Embalaje</i>
690-82	15x15. S50-75	1
690-84	20x20. S90-110	1
690-86	25x25. S90-110	1

MANGUITO PARA TUBOS LISOS


<i>Código</i>	<i>Medida</i>	<i>Embalaje</i>
691-20	1-1/2"x40	10
691-20B	1-1/2"x40	Blíster

REDUCTOR VÁLVULA SIFÓN


<i>Código</i>	<i>Medida</i>	<i>Embalaje</i>
690-43	M1-1/4"-H1-1/2"	10
690-43B	M1-1/4"-H1-1/2"	Blíster
690-53	M1-1/2"-H1-1/4"	10
690-53B	M1-1/2"-H1-1/4"	Blíster

VÁLVULA DESAGÜE CLIC-CLAC TAPÓN GRANDE


Código	Medida	Embalaje
605-10B	1-1/4"	Blíster

Blanco		
605-12B	1-1/4"	Blíster

Universal, para lavabos con y sin rebosadero

VÁLVULA DESAGÜE CLIC-CLAC TAPÓN CUADRADO


Código	Medida	Embalaje
605-21B	1-1/4"	Blíster

Negro mate		
605-22B	1-1/4"	Blíster

Universal, para lavabos con y sin rebosadero


VÁLVULA DESAGÜE CLIC-CLAC TAPÓN PEQUEÑO


Código	Medida	Embalaje
605-11B	1-1/4"	Blíster

Universal, para lavabos con y sin rebosadero

VÁLVULA DESAGÜE CLIC-CLAC TAPÓN GRANDE COMPACTO


Código	Medida	Embalaje
605-15B	1-1/4"	Blíster

Negro mate		
605-17B	1-1/4"	Blíster

Universal, para lavabos con y sin rebosadero


VÁLVULA DESAGÜE LAVABO-BIDÉ


Código	Medida	Embalaje
690-76	1-1/4"x32	10
690-76B	1-1/4"x32	Blíster
690-78	1-1/2"x40	10
690-78B	1-1/2"x40	Blíster

RACOR CON TUERCA LOCA Y ENTRADA AUXILIAR


Código	Medida	Embalaje
690-68	1-1/2"x40	5
690-68B	1-1/2"x40	Blíster

VÁLVULA CESTO FREGADERO INOX


Código	Medida	Embalaje
605-95	1-1/2"x Ø115	10
605-95B	1-1/2"x Ø115	Blíster

VÁLVULA CESTO FREGADERO INOX EJE LATÓN



Código	Medida	Embalaje
605-96	1-1/2"x Ø115	10
605-96B	1-1/2"x Ø115	Blíster

ASA DE SEGURIDAD BAÑO/DUCHA INOX


Código	Medida	Embalaje
800-54B	25 CM	Blíster
800-55B	30 CM	Blíster
800-57B	40 CM	Blíster
800-56B	50 CM	Blíster



Pulida antideslizante		
800-58B	30 CM	Blíster
800-59B	40 CM	Blíster


BARRA DE APOYO ABATIBLE


Código	Acabado	Embalaje
800-60	INOX PULIDO	1



800-65	BLANCO	1
--------	--------	---

MANGO DUCHA ROMA

Código	Acabado	Embalaje
SIN CODO		
660-02	BLANCO	1/40
660-02B	BLANCO	Blíster
660-04	CROMO	1/40
660-04B	CROMO	Blíster
660-06	NEGRO	1/40
660-06B	NEGRO	Blíster


CON CODO

660-12	BLANCO	1/40
660-14	CROMO	1/40
660-16	NEGRO	1/40

Antical

MANGO DUCHA CARLOS

Código	Acabado	Embalaje
660-72	CROMO	1/50
660-72B	CROMO	Blíster



Con gatillo y soporte

MANGO DUCHA LEDS 5 POSICIONES

Código	Descripción	Embalaje
660-98B	CROMO	Blíster



Control de temperatura por luz de colores
 Verde-templada
 Azul-fría
 Rojo-caliente
 Antical Ø 10 CM

MANGO DUCHA JÚCAR

Código	Descripción	Embalaje
660-42	Ø 7 CM	1/40
660-42B	Ø 7 CM	Blíster
660-44	CON CODO	1/40



Antical Ø 7 CM

MANGO DUCHA TURIA

Código	Descripción	Embalaje
660-50B	CROMO	Blíster



660-51B NEGRO MATE Blíster



Antical Ø 10 CM

NUEVO
MANGO DUCHA PORTO 3 POSICIONES

Código	Descripción	Embalaje
660-43	CROMO	1/40
660-43B	CROMO	Blíster
660-45	CON CODO	1/40



Antical Ø 7 CM

MANGO DUCHA EBRO 3 POSICIONES

Código	Descripción	Embalaje
660-54B	CROMO	Blíster



660-58B CON PULSADOR Blíster



Antical Ø 12 CM

NUEVO
MANGO DUCHA CILÍNDRICO

Código	Descripción	Embalaje
660-95	CROMO	1/40
660-95B	CROMO	Blíster



Antical

MANGO DUCHA HIDRA HIDROMASAJE 4 POSICIONES

Código	Descripción	Embalaje
660-60B	CROMO MATE	Blíster



Antical Ø 7 CM

CODO ABS CROMO PARA MANGO DE DUCHA


Código	Medida	Embalaje
660-80	1/2"	25
660-80B	1/2"	Blíster

ROCIADOR BRAZO DUCHA LATÓN CROMO


Código	Medida	Embalaje
690-22	1/2" Ø 60 MM	10
690-22B	1/2" Ø 60 MM	Blíster

ROCIADOR BRAZO DUCHA INOX


Código	Medida	Embalaje
690-26	1/2" Ø 91 MM	10
690-26B	1/2" Ø 91 MM	Blíster

ROCIADOR BRAZO DUCHA JÚCAR CON RÓTULA


Código	Medida	Embalaje
690-28	1/2" Ø 100 MM	5
690-28B	1/2" Ø 100 MM	Blíster

Abs cromado, rótula latón cromado, antical

ROCIADOR BRAZO DUCHA REDONDO ABS CON RÓTULA


Código	Medida	Embalaje
690-29	CROMO	1

1/2" Ø 200
Abs cromado, rótula latón cromado, antical

BRAZO DUCHA ACERO INOX


NUEVO

Código	Medida	Embalaje
690-12	30 CM	10
690-12B	30 CM	Blíster
690-13	37 CM	10
690-13B	37 CM	Blíster
690-16	37 CM NEGRO	10
690-16B	37 CM NEGRO	Blíster

ROCIADOR BRAZO DUCHA PLÁSTICO


Código	Medida	Embalaje
690-24	1/2"	10
690-24B	1/2"	Blíster

ROCIADOR BRAZO DUCHA ANTICAL CON RÓTULA


Código	Medida	Embalaje
690-25	1/2" Ø 70 MM	10
690-25B	1/2" Ø 70 MM	Blíster

ROCIADOR BRAZO DUCHA MASAJE CON RÓTULA 3 POSICIONES



Código	Medida	Embalaje
690-27	1/2" Ø 70 MM	5
690-27B	1/2" Ø 70 MM	Blíster


ROCIADOR BRAZO DUCHA CUADRADO ABS CON RÓTULA


Código	Medida	Embalaje
690-39	CROMO	1

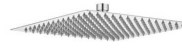
1/2" 200x200
Abs cromado, rótula latón cromado, antical


ROCIADOR BRAZO DUCHA REDONDO ACERO CON RÓTULA

	Código	Medida	Embalaje
	690-45	INOX	1
	1/2" Ø 200		
	Antical		


	Código	Medida	Embalaje
	691-45	NEGRO MATE	1
	1/2" Ø 250		
	Antical		

ROCIADOR BRAZO DUCHA CUADRADO ACERO CON RÓTULA

	Código	Medida	Embalaje
	690-46	INOX	1
	1/2" 200x200		
	Antical		

	Código	Medida	Embalaje
	691-46	NEGRO MATE	1
	1/2" 250x250		
	Antical		

BARRA DUCHA DESLIZANTE CROMADA

	Código	Acabado	Embalaje
	800-50	CROMO	1
	Barra de acero		

	Código	Acabado	Embalaje
	800-52	CROMO	1
	Barra de acero		
	Incluye jabonera, mango y flexo extensible		

COLUMNA DE DUCHA TELESCÓPICA

	Código	Acabado	Embalaje
	800-20	CROMO	1
	Altura regulable de 800 a 1350 mm Tubos y soportes en latón cromado Rociador Ø 20 mm Flexo reforzado Soporte de ducha deslizante Compatible con cualquier grifería Para bañera y/o plato de ducha		



COLUMNA DE DUCHA TELESCÓPICA CON MONOMANDO

	Código	Acabado	Embalaje
	800-30	CROMO	1
	Altura regulable de 800 a 1350 mm Tubos y soportes en latón cromado Rociador Ø 20 mm Flexo reforzado Soporte de ducha deslizante		

COLUMNA DE DUCHA TELESCÓPICA CON TERMOSTÁTICA

	Código	Acabado	Embalaje
	800-40	CROMO	1
	Código	Acabado	Embalaje
	800-45	NEGRO MATE	1
	Altura regulable de 800 a 1350 mm Tubos y soportes en latón cromado Rociador Ø 20 mm Flexo reforzado Soporte de ducha deslizante		


SOPORTE DUCHA GIRATORIO ABS

	Código	Acabado	Embalaje
	650-02 650-02B	BLANCO BLANCO	10 Blíster
	650-06 650-06B	CROMO CROMO	10 Blíster

SOPORTE DUCHA CÓNICO ARTICULADO HORQUILLA CROMO

	Código	Acabado	Embalaje
	650-24 650-24B	METAL METAL	8 Blíster
	Con toma		
	650-30 650-30B	METAL METAL	50 Blíster

SOPORTE DUCHA CÓNICO ABS ARTICULADO BAYONETA

	Código	Acabado	Embalaje
	650-10 650-10B	BLANCO BLANCO	50 Blíster
	650-12 650-12B	CROMO CROMO	50 Blíster

SOPORTE DUCHA GIRATORIO ABS

	Código	Acabado	Embalaje
	650-36 650-36B	CROMO CROMO	10 Blíster
	650-38 650-38B	NEGRO MATE NEGRO MATE	10 Blíster



FLEJO DUCHA TUERCAS HEXAGONALES

	Código	Medida	Embalaje
	680-10 680-10B	1,5 M 1,5 M	1/30 Blíster
	680-12 680-12B	2 M 2 M	1/30 Blíster


Doble engatillado

FLEJO DUCHA TUERCA HEXAGONAL/TUERCA CÓNICA

	Código	Medida	Embalaje
	680-20 680-20B	1,5 M 1,5 M	1/30 Blíster
	680-22 680-22B	2 M 2 M	1/30 Blíster


Doble engatillado

FLEJO DUCHA EXTENSIBLE

	Código	Medida	Embalaje
	680-40 680-40B	1,7 a 2,2 M 1,7 a 2,2 M	1/30 Blíster

Doble engatillado

FLEJO DUCHA EXTENSIBLE EXTRA GRUESO

	Código	Medida	Embalaje
	680-50 680-50B	1,7 a 2,2 M 1,7 a 2,2 M	1/30 Blíster

Doble engatillado

FLEJO DUCHA ESPIRAL PVC BLANCO

	Código	Medida	Embalaje
	680-30 680-30B	1,5 M 1,5 M	1/30 Blíster

FLEJO DUCHA PVC LISO

	Código	Medida	Embalaje
	Plata 680-36 680-36B	1,7 M 1,7 M	1/30 Blíster
	Negro 680-38 680-38B	1,5 M 1,5 M	1/30 Blíster



JUEGO EXCÉNTRICAS BATERÍA CROMO


Código	Medida	Embalaje
690-02	1/2"x3/4"x10	10
690-02B	1/2"x3/4"x10	Blíster
690-04	1/2"x3/4"x25	10
690-04B	1/2"x3/4"x25	Blíster

PLAFÓN PARA EXCÉNTRICA


Código	Medida	Embalaje
690-06	NORMAL Ø 65	25
690-06B	NORMAL Ø 65	Blíster
690-08	GRANDE Ø 90	25
690-08B	GRANDE Ø 90	Blíster

ROSETA UNIVERSAL ADAPTABLE TUBO DE 10 A 22 MM


Código	Acabado	Embalaje
690-40	BLANCO	25
690-40B	BLANCO	Blíster



690-42	CROMO	25
690-42B	CROMO	Blíster

2 piezas

ARANDELA ACERO INOX


Código	Medida	Embalaje
693-11	3/8"	25
693-11B	3/8"	Blíster
693-12	1/2"	25
693-12B	1/2"	Blíster
693-13	3/4"	25
693-13B	3/4"	Blíster
693-14	1"	25
693-14B	1"	Blíster
693-15	1-1/4"	10
693-16	1-1/2"	10
693-17	2"	10

PLAFÓN ABOMBADO ACERO INOX


Código	Medida	Embalaje
SIN GARRAS		
690-32	1/2"x60	100
690-32B	1/2"x60	Blíster
CON GARRAS		
690-36	1/2"x60	100

EMBELLECEDOR LAVABO ABS


Código	Medida	Embalaje
695-65	Ø 25 MM	25
695-65B	Ø 25 MM	Blíster
695-66	Ø 30 MM	25
695-66B	Ø 30 MM	Blíster

EMBELLECEDOR BIDÉ


Código	Acabado	Embalaje
695-62	CROMO	25/250
695-62B	CROMO	Blíster 2
695-64	BLANCO	25/250
695-64B	BLANCO	Blíster 2

Blíster de 2 unidades

EMBELLECEDOR BIDÉ CON TORNILLO


Código	Acabado	Embalaje
695-60	C/TORNILLO	25/250
695-60B	C/TORNILLO	Blíster

BIDÓN Y SOPORTE PARA CONDENSADO AIRE ACONDICIONADO


Código	Descripción	Embalaje
282-24	BIDÓN 10L	1
282-26	SOPORTE	1

JUEGO ESCUADRAS SOPORTE AIRE ACONDICIONADO


Código	Medida	Embalaje
282-02	45 CM	1

JUEGO AMORTIGUACIÓN AIRE ACONDICIONADO


Código	Descripción	Embalaje
282-12	M8 UNIVERSAL	10
282-12B	M8 UNIVERSAL	Blíster



282-14	M8 SUELO	10
282-14B	M8 SUELO	Blíster

PACK FILTRACIÓN AGUA


Código	Descripción	Embalaje
697-20	PACK	1
697-22	CARTUCHO	1
697-24	LLAVE	1

Contiene:

- 1 Filtro 3 piezas 10"-1"
- 1 Cartucho polipropileno bobinado 10" 20µ
- 1 Llave
- 1 Soporte

TE PVC H-H-H


Código	Medida	Embalaje
601-80	Ø 32	10
601-81	Ø 40	10
601-82	Ø 50	5

CODO PVC 87,5º M-H


Código	Medida	Embalaje
601-92	M-H Ø 40	10

CASQUILLO REDUCIDO PVC


Código	Medida	Embalaje
601-83	Ø 40x32	10
601-84	Ø 50x40	10

CODO PVC 67,5º


Código	Medida	Embalaje
601-93	Ø 32	10
601-94	Ø 40	10
601-95	Ø 50	5

MANGUITO UNIÓN PVC H-H


Código	Medida	Embalaje
601-85	Ø 32	10
601-86	Ø 40	10
601-87	Ø 50	5

CODO PVC 45º


Código	Medida	Embalaje
601-97	Ø 32	10
601-98	Ø 40	10
601-99	Ø 50	5

CODO PVC 87,5º


Código	Medida	Embalaje
601-89	Ø 32	10
601-90	Ø 40	10
601-91	Ø 50	5

VÁLVULA ESFERA PVC ENCOLAR


Código	Medida	Embalaje
602-10	Ø 20	1
602-12	Ø 25	1
602-14	Ø 32	1
602-16	Ø 40	1
602-18	Ø 50	1
602-20	Ø 63	1

NIPPEL HIERRO GALVANIZADO M-M 1/2"


<i>Código</i>	<i>Medida</i>	<i>Embalaje</i>
700-04	40 MM	10
700-06	60 MM	10
700-08	80 MM	10
700-10	100 MM	10
700-12	120 MM	10
700-14	140 MM	10
700-16	160 MM	10
700-18	180 MM	10
700-20	200 MM	10

NIPPEL HIERRO GALVANIZADO M-M 3/4"


<i>Código</i>	<i>Medida</i>	<i>Embalaje</i>
705-04	40 MM	10
705-06	60 MM	10
705-08	80 MM	10
705-10	100 MM	10
705-12	120 MM	10
705-14	140 MM	10
705-16	160 MM	10
705-18	180 MM	10
705-20	200 MM	10

NIPPEL HIERRO GALVANIZADO M-M 1"


<i>Código</i>	<i>Medida</i>	<i>Embalaje</i>
710-04	40 MM	5
710-06	60 MM	5
710-08	80 MM	5
710-10	100 MM	5
710-12	120 MM	5
710-14	140 MM	5
710-16	160 MM	5
710-18	180 MM	5
710-20	200 MM	5

NIPPEL HIERRO GALVANIZADO M-M 1-1/4"


<i>Código</i>	<i>Medida</i>	<i>Embalaje</i>
715-06	60 MM	4
715-08	80 MM	4
715-10	100 MM	4
715-12	120 MM	4
715-14	140 MM	4
715-16	160 MM	4
715-18	180 MM	4
715-20	200 MM	4
715-25	250 MM	4

NIPPEL HIERRO GALVANIZADO M-M 1-1/2"


<i>Código</i>	<i>Medida</i>	<i>Embalaje</i>
720-06	60 MM	3
720-08	80 MM	3
720-10	100 MM	3
720-12	120 MM	3
720-14	140 MM	3
720-16	160 MM	3
720-18	180 MM	3
720-20	200 MM	3
720-25	250 MM	3

NIPPEL HIERRO GALVANIZADO M-M 2"


<i>Código</i>	<i>Medida</i>	<i>Embalaje</i>
725-06	60 MM	2
725-08	80 MM	2
725-10	100 MM	2
725-12	120 MM	2
725-14	140 MM	2
725-16	160 MM	2
725-18	180 MM	2
725-20	200 MM	2
725-25	250 MM	2

Sobre demanda se fabricará cualquier largo deseado

MANÓMETRO 1/4" Ø 50 SALIDA INFERIOR


<i>Código</i>	<i>Escala</i>	<i>Embalaje</i>
246-02	0-6 BAR	1
246-04	0-10 BAR	1

MANÓMETRO CON GLICERINA 1/4" Ø 63 SALIDA INFERIOR


<i>Código</i>	<i>Escala</i>	<i>Embalaje</i>
246-22	0-6 BAR	1
246-24	0-10 BAR	1

MANÓMETRO 1/4" Ø 50 SALIDA POSTERIOR


<i>Código</i>	<i>Escala</i>	<i>Embalaje</i>
246-12	0-6 BAR	1
246-14	0-10 BAR	1

MANÓMETRO CON GLICERINA 1/4" Ø 63 SALIDA POSTERIOR


<i>Código</i>	<i>Escala</i>	<i>Embalaje</i>
246-32	0-6 BAR	1
246-34	0-10 BAR	1

DESATASCADOR MUELLE


<i>Código</i>	<i>Medida</i>	<i>Embalaje</i>
698-04	3 MT 5.5 MM	10
698-04B	3 MT 5.5 MM	Blíster
698-06	5 MT 9 MM	10
698-06B	5 MT 9 MM	Blíster
698-08	10 MT 9 MM	5
698-08B	10 MT 9 MM	Blíster

PRECINTO 132x48


<i>Código</i>	<i>Acabado</i>	<i>Embalaje</i>
699-02	MARRÓN	6/36
699-04	TRANSPARENTE	6/36

PISTOLA SILICONA VARILLA


<i>Código</i>	<i>Descripción</i>	<i>Embalaje</i>
698-50	METAL	1

PISTOLA SILICONA VARILLA EXTRA


<i>Código</i>	<i>Descripción</i>	<i>Embalaje</i>
698-52	EXTRA	1

CORTATUBOS


<i>Código</i>	<i>Medida</i>	<i>Embalaje</i>
698-10	Ø 3-30 MM	5
698-10B	Ø 3-30 MM	Blíster

CORTATUBOS MINI


<i>Código</i>	<i>Medida</i>	<i>Embalaje</i>
698-12	Ø 3-16 MM	5
698-12B	Ø 3-16 MM	Blíster

LLAVE STILLSON ALUMINIO


<i>Código</i>	<i>Medida</i>	<i>Embalaje</i>
698-20	14"	1
698-22	18"	1
698-24	24"	1

LLAVE STILLSON ACERO


<i>Código</i>	<i>Medida</i>	<i>Embalaje</i>
698-28	18"	1

PISTOLA TERMOFUSIBLE


<i>Código</i>	<i>Potencia</i>	<i>Embalaje</i>
698-40	60W	1

**BARRA PEGAMENTO PISTOLA TERMOFUSIBLE
Ø11,3x200MM**


<i>Código</i>	<i>Color</i>	<i>Embalaje</i>
698-45	TRANSPARENTE	10
698-46	BLANCA	10

Precio paquete 10 unidades



CONDICIONES GENERALES DE VENTA

Los precios de este catálogo-tarifa se entienden sin IVA. Este catálogo-tarifa anula y sustituye a los anteriores, pudiendo sufrir variaciones si el mercado así lo justifica.

PORTES: todo pedido superior a 300 € netos se enviará a PORTES PAGADOS hasta el destino donde la agencia tenga su servicio directo en península y Baleares. Otros lugares consultar. Para pedidos inferiores a 300 € netos se cargarán 9 € en concepto de portes.

Los portes correspondientes a los envíos que se soliciten urgentes y que necesiten de otra agencia distinta de transportes a la contratada por HIDRACER, correrán por cuenta del consignatario.

EMBALAJES: todo pedido se enviará libre de embalajes.

PAGO: a convenir entre ambas partes en facturas superiores a 120€. Al contado en facturas inferiores a 120€.

GARANTÍA: queda limitada únicamente al reemplazamiento de las piezas reconocidas defectuosas por personal técnico de HIDRACER, sin indemnización. No se admitirán devoluciones transcurridos 20 días desde su expedición.

En caso de siniestro es obligatorio que el damnificado avise inmediatamente a nuestra empresa para aplicar el protocolo adecuado. En caso contrario HIDRACER no se haría responsable.

RECLAMACIONES Y DEVOLUCIONES: sólo se admitirán devoluciones de género dentro la fecha de los 20 días de recepción de la mercancía. Las devoluciones sólo se aceptarán si se envían por nuestras agencias habituales.

PEDIDOS: el pedido mínimo a suministrar será de 120 € netos.

COMPETENCIA: Comprador y Vendedor se someterán para cualquier litigio a los Juzgados y Tribunales de Valencia.

HIDRACER se reserva la facultad de cambiar en todo o en parte el diseño y materiales de cualquiera de sus productos.



Hidráulica Cervera S.L.

P.I Vinalesa
C/ Iutera nº 10
46114 Vinalesa (Valencia)
Tel. 96 327 16 35
 689 793 300

www.hidracer.es
hydracer@hydracer.es

