

Hc **HIDRACER S.L.**

CATÁLOGO 2024





ÍNDICE CATÁLOGO TARIFA 2024

PÁGINA

1-2	VÁLVULAS DE ESCUADRA Y GRIFOS DE LAVADORA
3-4	ATOMIZADORES Y ADAPTADORES DE GRIFERÍA
5-6	GRIFERÍA SENCILLA
7-9	MONOMANDOS DE BAÑO
10-11	MONOMANDOS DE FREGADERO
12	MONOMANDOS MEDICALES Y GRIFOS PEDAL
13	GRIFOS TEMPORIZADOS Y MONOMANDOS UN AGUA
14	CABEZALES, DERIVACIONES Y CONJUNTOS DE LAVADORA
15	RECAMBIOS DE GRIFERÍA
16-18	VÁLVULAS, MANGUITOS ELECTROLISIS Y ARANDELAS
19-21	ACCESORIOS DE RIEGO
22-26	RACORERÍA DE LATÓN
27-28	ABRAZADERAS DE REPARACIÓN Y ACCESORIOS DE COBRE
29-30	MULTICAPA
31	FITTING DE POLIETILENO
32-33	FITTING DE LATÓN
34-36	ACCESORIO DE GAS, GEL DECAPANTE Y ESTAÑO PLATA
37-38	REJILLAS DE VENTILACIÓN Y DEFLECTORES
39-41	CONEXIONES FLEXIBLES
42-45	JUNTAS DE ESTANQUEIDAD Y TEFLÓN
46-51	COMPLEMENTOS PARA CISTERNA Y REJILLAS FILTRO
52-53	FIJACIÓN
54-55	TOMAS Y DESCARGAS DE LAVADORA, SIFONES Y MANGUITOS DE DESAGÜE
56	CADENAS DE BOLAS, TAPONES Y SIFONES DE GOMA
57	SIFONES BOTELLA
58	RECAMBIOS SIFONES
59-60	VÁLVULAS DE DESAGÜE, SUMIDEROS Y ASAS DE SEGURIDAD
61-64	ACCESORIOS DE DUCHA Y COLUMNAS
65	JUEGOS DE EXCÉNTRICAS, PLAFONES Y EMBELLECEDORES
66	AIRE ACONDICIONADO, FILTRACIÓN DE AGUA Y ACCESORIOS DE PVC
67	NIPPELS DE HIERRO Y MANÓMETROS
68	DESATASCADORES DE MUELLE Y HERRAMIENTAS
69-70	NOVEDADES

VÁLVULA DE ESCUADRA HIDRA


<i>Código</i>	<i>Medida</i>	<i>Embalaje</i>
116-08	1/2"x3/8"	2/100
116-08B		Blíster
116-12	1/2"x1/2"	2/100
116-12B		Blíster

Eje de latón
Cierre 1/4" de vuelta

VÁLVULA DE ESCUADRA HIDRA VOLANTE METAL


<i>Código</i>	<i>Medida</i>	<i>Embalaje</i>
116-09	1/2"x3/8"	2/100
116-09B		Blíster

Volante metálico
Eje de latón
Cierre 1/4" de vuelta

VÁLVULA DE ESCUADRA HIDRA CON TUERCA


<i>Código</i>	<i>Medida</i>	<i>Embalaje</i>
116-18	1/2"x3/8"	2/100
116-22	1/2"x1/2"	2/100

Eje de latón
Cierre 1/4" de vuelta

TUERCA ENLACE


<i>Código</i>	<i>Medida</i>	<i>Embalaje</i>
116-60	3/8"x10	25



116-65	3/8"x10 LARGA	25
--------	---------------	----



116-70	BICONO LARGO	25
--------	--------------	----

NUEVO

VÁLVULA DE ESCUADRA HIDRA ANTICAL


<i>Código</i>	<i>Medida</i>	<i>Embalaje</i>
116-10	1/2"x3/8"	2/100
116-10B		Blíster

Volante ABS
Eje de ABS
Cierre 1/4" de vuelta

VÁLVULA DE ESCUADRA HIDRA LARGA


<i>Código</i>	<i>Medida</i>	<i>Embalaje</i>
116-14	1/2"x3/8"	2/100
116-14B		Blíster
116-20	CON TUERCA	2/100

Cuerpo 95 mm
Eje de latón
Cierre 1/4" de vuelta

VÁLVULA DE ESCUADRA BIANCA CROMO


<i>Código</i>	<i>Medida</i>	<i>Embalaje</i>
118-02	1/2"x3/8"	1/6
118-02B		Blíster

Montura cerámica
Cierre 1/4" de vuelta

VÁLVULA DE ESCUADRA ROBER CROMO


<i>Código</i>	<i>Medida</i>	<i>Embalaje</i>
118-06	1/2"x3/8"	1/6
118-06B		Blíster

Montura cerámica
Cierre 1/4" de vuelta

VÁLVULA DE ESCUADRA BIANCA NEGRO

<i>Código</i>	<i>Medida</i>	<i>Embalaje</i>
118-12	1/2"x3/8"	1/6
118-12B		Blíster



Montura cerámica
Cierre 1/4" de vuelta

VÁLVULA DE ESCUADRA ROBER NEGRO

<i>Código</i>	<i>Medida</i>	<i>Embalaje</i>
118-16	1/2"x3/8"	1/6
118-16B		Blíster



Montura cerámica
Cierre 1/4" de vuelta

GRIFO DE LAVADORA HIDRA HORIZONTAL

<i>Código</i>	<i>Medida</i>	<i>Embalaje</i>
116-25	1/2"x3/4"	1/50
116-25B		Blíster



Volante ABS
Eje de latón
Cierre 1/4" de vuelta

GRIFO DE LAVADORA HIDRA HORIZONTAL VOLANTE METAL

<i>Código</i>	<i>Medida</i>	<i>Embalaje</i>
116-27	1/2"x3/4"	1/50
116-27B		Blíster



Volante metálico
Eje de latón
Cierre 1/4" de vuelta

GRIFO DE LAVADORA HIDRA HORIZONTAL VOLANTE GRANDE

<i>Código</i>	<i>Medida</i>	<i>Embalaje</i>
116-26	1/2"x3/4"	1/50
116-26B		Blíster



Volante grande ABS
Eje de latón
Cierre 1/4" de vuelta

GRIFO DE LAVADORA HIDRA VERTICAL

<i>Código</i>	<i>Medida</i>	<i>Embalaje</i>
116-30	1/2"x3/4"	1/50
116-30B		Blíster



Volante ABS
Eje de latón
Cierre 1/4" de vuelta

GRIFO LAVADORA COMBINADO CON VÁLVULA DE ESCUADRA

<i>Código</i>	<i>Medida</i>	<i>Embalaje</i>
116-44	1/2"x3/4"x3/8"	1/50
116-44B		Blíster


GRIFO LAVADORA CON VÁLVULA DE ESCUADRA

<i>Código</i>	<i>Medida</i>	<i>Embalaje</i>
116-56	1/2"x3/4"x3/8"	1/50
116-56B		Blíster
116-58	1/2"x1/2"x3/8"	1/50
116-58B		Blíster



ATOMIZADOR DE AGUA LATÓN CROMO HEMBRA


<i>Código</i>	<i>Medida</i>	<i>Embalaje</i>
126-48	H18/100	50
126-48B		Blíster 2
126-49	H20/100	50
126-49B		Blíster 2
126-50	H22/100	50
126-50B		Blíster 2

Blíster de 2 unidades

ATOMIZADOR DE AGUA LATÓN CROMO MACHO


<i>Código</i>	<i>Medida</i>	<i>Embalaje</i>
126-53	M18/100	50
126-53B		Blíster 2
126-54	M20/100	50
126-54B		Blíster 2
126-59	M22/100	50
126-59B		Blíster 2
126-55	M24/100	50
126-55B		Blíster 2
126-58	M28/100	30
126-58B		Blíster 2

Blíster de 2 unidades

ATOMIZADOR DE AGUA LATÓN CROMO CON RÓTULA HEMBRA


<i>Código</i>	<i>Medida</i>	<i>Embalaje</i>
126-60	H22/100	20
126-60B		Blíster

ATOMIZADOR DE AGUA LATÓN CROMO CON RÓTULA MACHO


<i>Código</i>	<i>Medida</i>	<i>Embalaje</i>
126-65	M24/100	20
126-65B		Blíster

ECONOMIZADOR DE AGUA LATÓN CROMO HEMBRA


<i>Código</i>	<i>Medida</i>	<i>Embalaje</i>
126-70	H22/100	50
126-70B		Blíster 2

Blíster de 2 unidades

Ahorro aproximado del 65% de agua

ECONOMIZADOR DE AGUA LATÓN CROMO MACHO


<i>Código</i>	<i>Medida</i>	<i>Embalaje</i>
126-75	M24/100	50
126-75B		Blíster 2

Blíster de 2 unidades

Ahorro aproximado del 65% de agua

ECONOMIZADOR-LIMITADOR DE AGUA DUCHA LATÓN CROMO


<i>Código</i>	<i>Medida</i>	<i>Embalaje</i>
126-78	M-H 1/2"	30
126-78B		Blíster

Ahorro aproximado del 38% de agua

JUNTA ATOMIZADOR


<i>Código</i>	<i>Medida</i>	<i>Embalaje</i>
127-50	H22/100	25
127-55	M24/100	25

LLAVE MONTAJE ATOMIZADOR


<i>Código</i>	<i>Acabado</i>	<i>Embalaje</i>
126-68	PLÁSTICO	10
126-68B		Blíster
126-68Z		Bolsa Zip

KIT LLAVE CON ECONOMIZADORES


<i>Código</i>	<i>Acabado</i>	<i>Embalaje</i>
126-69B	KIT	Blíster

Incluye:

- 1 llave
- 1 economizador M24
- 1 economizador H22

ADAPTADOR DE ROSCAS PLÁSTICO


<i>Código</i>	<i>Medida</i>	<i>Embalaje</i>
126-83	H22-M24	25
126-83B		Blíster
126-83Z		Bolsa Zip

ADAPTADOR DE ROSCAS LATÓN CROMO


<i>Código</i>	<i>Medida</i>	<i>Embalaje</i>
126-84	H22-M24	25
126-84B		Blíster

**ATOMIZADOR DE COCINA 2 POSICIONES CON RÓTULA ABS
CON ADAPTADOR DE ROSCAS**

<i>Código</i>	<i>Medida</i>	<i>Embalaje</i>
126-90	H22-M24/100	10
126-90B		Blíster



Rosca ABS

**ATOMIZADOR DE COCINA 2 POSICIONES CON RÓTULA METAL
CON ADAPTADOR DE ROSCAS**

<i>Código</i>	<i>Medida</i>	<i>Embalaje</i>
126-91	H22-M24/100	10
126-91B		Blíster



Rosca metal

**ATOMIZADOR DE COCINA CON ALARGADOR FLEXIBLE
CON ADAPTADOR DE ROSCAS**

<i>Código</i>	<i>Medida</i>	<i>Embalaje</i>
126-96	H22-M24/100	10
126-96B		Blíster


**ATOMIZADOR DE COCINA 2 POSICIONES CON ALARGADOR
FLEXIBLE CON ADAPTADOR DE ROSCAS**

<i>Código</i>	<i>Medida</i>	<i>Embalaje</i>
126-92	H22-M24/100	10
126-92B		Blíster


ATOMIZADOR DE COCINA LARGO 2 POSICIONES A PRESIÓN

<i>Código</i>	<i>Medida</i>	<i>Embalaje</i>
126-94	UNIVERSAL	10
126-94B		Blíster


**ADAPTADOR PARA GRIFERÍA ENCHUFE RÁPIDO LATÓN CROMO
CON ATOMIZADOR**

<i>Código</i>	<i>Medida</i>	<i>Embalaje</i>
126-95	H22-M24/100	10
126-95B		Blíster


**ADAPTADOR PARA MANGUERA M24/100-M3/4"
CON ATOMIZADOR**

<i>Código</i>	<i>Medida</i>	<i>Embalaje</i>
126-98	M24/100-M3/4"	12
126-98B		Blíster


**ADAPTADOR PARA MANGUERA H22/100-M3/4"
CON ATOMIZADOR**

<i>Código</i>	<i>Medida</i>	<i>Embalaje</i>
126-99	H22/100-M3/4"	12
126-99B		Blíster



GRIFO LAVADORA SENCILLO VOLANTE METAL
1/2"x3/4"


<i>Código</i>	<i>Cierre</i>	<i>Embalaje</i>
190-04	SOLETA	5/35
190-04B		Blíster
191-04	CERÁMICO	5/35
191-04B		Blíster

GRIFO LAVADORA DÚPLEX VOLANTE METAL


<i>Código</i>	<i>Medida</i>	<i>Embalaje</i>
190-05	1/2"x3/4"x3/4"	4/28
190-05B		Blíster
	Cierre soleta	

GRIFO LAVADORA DOBLE VOLANTE METAL
1/2"x3/4"


<i>Código</i>	<i>Cierre</i>	<i>Embalaje</i>
190-08	SOLETA	2/14
190-08B		Blíster
191-08	CERÁMICO	2/14
191-08B		Blíster

GRIFO LAVAVAJILLAS DOBLE VOLANTE METAL
1/2"x3/4"x3/4"


<i>Código</i>	<i>Cierre</i>	<i>Embalaje</i>
190-12	SOLETA	2/14
190-12B		Blíster
191-12	CERÁMICO	2/14
191-12B		Blíster

GRIFO FRONTAL 14 CM FIJO VOLANTE METAL
1/2"


<i>Código</i>	<i>Cierre</i>	<i>Embalaje</i>
190-16	SOLETA	4/28
190-16B		Blíster
191-16	CERÁMICO	4/28
191-16B		Blíster

GRIFO FRONTAL 17 CM FIJO VOLANTE METAL
1/2"


<i>Código</i>	<i>Cierre</i>	<i>Embalaje</i>
190-18	SOLETA	4/28
190-18B		Blíster
191-18	CERÁMICO	4/28
191-18B		Blíster

GRIFO FREGADERO ITÁLICO PALANCA CORTA METAL
1/2"


<i>Código</i>	<i>Largo</i>	<i>Embalaje</i>
200-10	12 CM	6/42
200-10B		Blíster

GRIFO FREGADERO ITÁLICO PALANCA CORTA METAL
1/2"


<i>Código</i>	<i>Largo</i>	<i>Embalaje</i>
200-14	16 CM	5/35
200-14B		Blíster

JUEGO 2 GRIFOS DE LAVABO VOLANTE METAL


<i>Código</i>	<i>Medida</i>	<i>Embalaje</i>
190-20	1/2"	1/7

JUEGO 2 GRIFOS DE BIDÉ VOLANTE METAL


<i>Código</i>	<i>Medida</i>	<i>Embalaje</i>
190-25	1/2"	1/7

**GRIFO FRONTAL CAÑO GIRATORIO Ø 18 MM
VOLANTE METAL MONTURA CERÁMICA**

<i>Código</i>	<i>Medida</i>	<i>Embalaje</i>
200-02	1/2"	2/12
200-02B		Blíster


**GRIFO FRONTAL CAÑO GIRATORIO Ø 15 MM
VOLANTE 3 PUNTAS METAL MONTURA SOLETA**

<i>Código</i>	<i>Medida</i>	<i>Embalaje</i>
180-60	1/2"	2/12


**FREGADERA ENCIMERA UN AGUA CAÑO GIRATORIO Ø 18 MM
VOLANTE METAL MONTURA CERÁMICA**

<i>Código</i>	<i>Medida</i>	<i>Embalaje</i>
180-64	1/2"	2/12


**BATERÍA FREGADERO CAÑO ALTO GIRATORIO Ø 18 MM
VOLANTES METAL MONTURA CERÁMICA**

<i>Código</i>	<i>Medida</i>	<i>Embalaje</i>
200-20	11 CM	1/12
200-22	16 CM	1/12



Caño 23 Cm
Montura cerámica

**BATERÍA FREGADERO CAÑO ALTO GIRATORIO Ø 18 MM
VOLANTES METAL MONTURA SOLETA**

<i>Código</i>	<i>Medida</i>	<i>Embalaje</i>
200-16	11 CM	1/12
200-18	16 CM	1/12



Caño 23 Cm
Montura soleta

**BATERÍA FREGADERO CAÑO CORTO GIRATORIO Ø 18 MM
VOLANTES METAL MONTURA CERÁMICA**

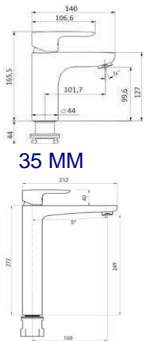
<i>Código</i>	<i>Medida</i>	<i>Embalaje</i>
200-23	11 CM	1/12
200-24	16 CM	1/12



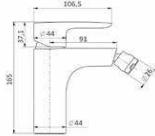
Caño 19 Cm
Montura cerámica

SERIE ALTEA
MONOMANDO LAVABO NEGRO MATE
SERIE ALTEA

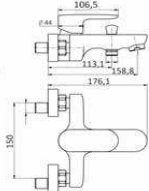
	Código	Cartucho	Embalaje
	176-02 166 MM	35 MM	1
	176-03 272 MM	35 MM	1


MONOMANDO BIDÉ NEGRO MATE
SERIE ALTEA

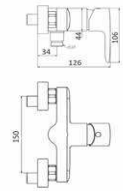
	Código	Cartucho	Embalaje
	176-04	35 MM	1



MONOMANDO BAÑO NEGRO MATE
SERIE ALTEA

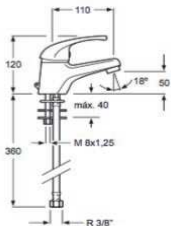
	Código	Cartucho	Embalaje
	176-06	35 MM	1



MONOMANDO DUCHA NEGRO MATE
SERIE ALTEA

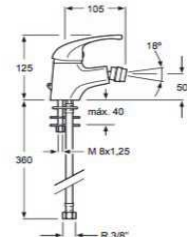
	Código	Cartucho	Embalaje
	176-08	35 MM	1



SERIE ANAYA
MONOMANDO LAVABO
SERIE ANAYA

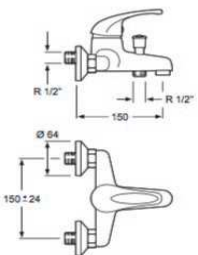
	Código	Cartucho	Embalaje
	170-02	40 MM	1



MONOMANDO BIDÉ
SERIE ANAYA

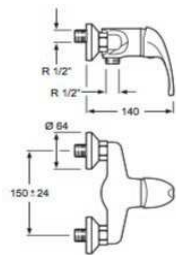
	Código	Cartucho	Embalaje
	170-04	40 MM	1


MONOMANDO BAÑO
SERIE ANAYA

	Código	Cartucho	Embalaje
	170-06	40 MM	1

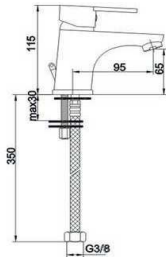

MONOMANDO DUCHA
SERIE ANAYA

	Código	Cartucho	Embalaje
	170-08	40 MM	1

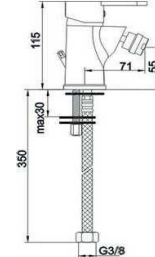


SERIE TURIA
**MONOMANDO LAVABO
SERIE TURIA**

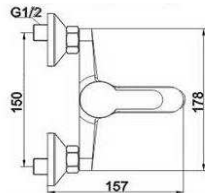
Código	Cartucho	Embalaje
172-02	40 MM	1


**MONOMANDO BIDÉ
SERIE TURIA**

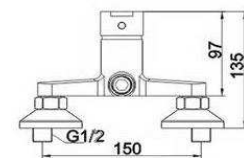
Código	Cartucho	Embalaje
172-04	40 MM	1


**MONOMANDO BAÑO
SERIE TURIA**

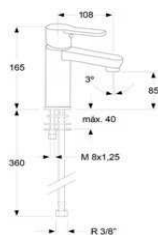
Código	Cartucho	Embalaje
172-06	40 MM	1


**MONOMANDO DUCHA
SERIE TURIA**

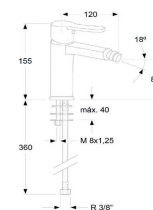
Código	Cartucho	Embalaje
172-08	40 MM	1


SERIE EBRO
**MONOMANDO LAVABO
SERIE EBRO**

Código	Cartucho	Embalaje
174-02	35 MM	1


**MONOMANDO BIDÉ
SERIE EBRO**

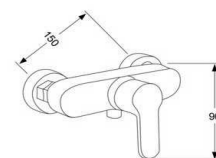
Código	Cartucho	Embalaje
174-04	35 MM	1


**MONOMANDO BAÑO
SERIE EBRO**

Código	Cartucho	Embalaje
174-06	35 MM	1

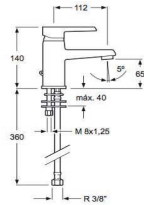

**MONOMANDO DUCHA
SERIE EBRO**

Código	Cartucho	Embalaje
174-08	35 MM	1

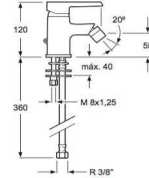


**SERIE BIANCA****MONOMANDO LAVABO
SERIE BIANCA**

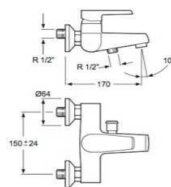
Código	Cartucho	Embalaje
180-02	35 MM	1

**MONOMANDO BIDÉ
SERIE BIANCA**

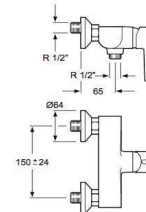
Código	Cartucho	Embalaje
180-04	35 MM	1

**MONOMANDO BAÑO
SERIE BIANCA**

Código	Cartucho	Embalaje
180-06	35 MM	1

**MONOMANDO DUCHA
SERIE BIANCA**

Código	Cartucho	Embalaje
180-08	35 MM	1

**TERMOSTÁTICAS****TERMOSTÁTICA BAÑO**

Código	Acabado	Embalaje
800-02	CROMO	1



Incluye flexo, soporte, mango y excéntricas

TERMOSTÁTICA DUCHA

Código	Acabado	Embalaje
800-04	CROMO	1



Incluye flexo, soporte, mango y excéntricas

ELECTRÓNICOS SIN CONTACTO**GRIFO ELECTRÓNICO LAVABO**

Código	Descripción	Embalaje
182-02	UN AGUA	1
182-04	DOS AGUAS	1



Altura 160 mm

Cuerpo latón cromado

Entrada 1/2"

Sensor electrónico

Transformador a pilas 6v

Los grifos de 2 aguas incluyen válvula de ajuste de temperatura directa a transformador

GRIFO ELECTRÓNICO LAVABO ALTO

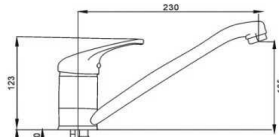
Código	Descripción	Embalaje
182-12	UN AGUA	1
182-14	DOS AGUAS	1



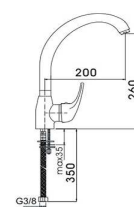
Altura 320 mm

SERIE ANAYA
**MONOMANDO FREGADERO HORIZONTAL
SERIE ANAYA**

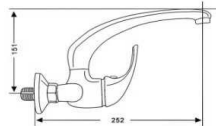
Código	Cartucho	Embalaje
170-10	40 MM	1


**MONOMANDO FREGADERO VERTICAL CAÑO TUBO
SERIE ANAYA**

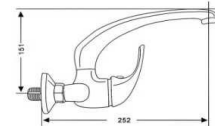
Código	Cartucho	Embalaje
170-12	40 MM	1


**MONOMANDO FREGADERO PARED CAÑO TUBO ALTO
SERIE ANAYA**

Código	Cartucho	Embalaje
170-15	40 MM	1


**MONOMANDO FREGADERO PARED 11 CM CAÑO TUBO ALTO
SERIE ANAYA**

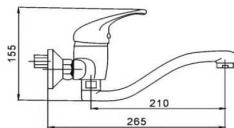
Código	Cartucho	Embalaje
170-16	40 MM	1



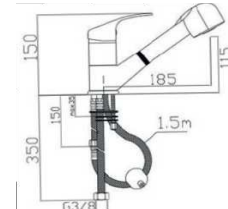
11 Cm

**MONOMANDO FREGADERO PARED CAÑO TUBO BAJO
SERIE ANAYA**

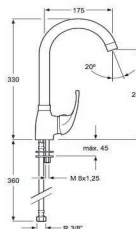
Código	Cartucho	Embalaje
170-14	40 MM	1


**MONOMANDO FREGADERO C/DUCHA EXTRAÍBLE
SERIE ANAYA**

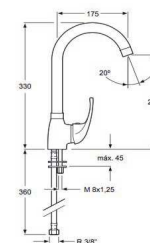
Código	Cartucho	Embalaje
170-11	40 MM	1


**MONOMANDO FREGADERO VERTICAL CISNE CROMO
SERIE ANAYA**

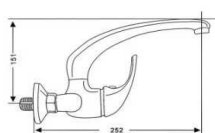
Código	Cartucho	Embalaje
170-18	40 MM	1


**MONOMANDO FREGADERO VERTICAL CISNE TIERRA FRANCIA
SERIE ANAYA**

Código	Cartucho	Embalaje
170-19	40 MM	1


**MONOMANDO FREGADERO PARED CAÑO FUNDIDO ALTO
SERIE ANAYA**

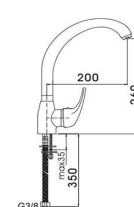
Código	Cartucho	Embalaje
170-17	40 MM	1



Caño fundido

**MONOMANDO FREGADERO VERTICAL CAÑO FUNDIDO
SERIE ANAYA**

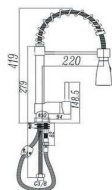
Código	Cartucho	Embalaje
170-13	40 MM	1



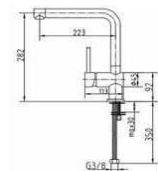
Caño fundido

FREGADERO
**MONOMANDO FREGADERO MUELLE
SERIE JÚCAR**

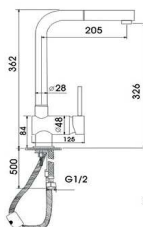
Código	Cartucho	Embalaje
170-50	40 MM	1


**MONOMANDO FREGADERO VERTICAL
SERIE JÚCAR**

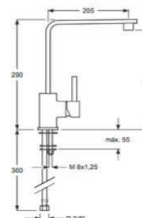
Código	Cartucho	Embalaje
170-52	40 MM	1


**MONOMANDO FREGADERO VERTICAL EXTRAÍBLE
SERIE JÚCAR**

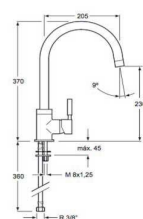
Código	Cartucho	Embalaje
170-54	40 MM	1


**MONOMANDO FREGADERO VERTICAL
SERIE PALANCIA**

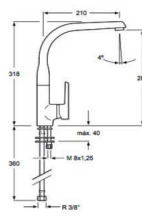
Código	Cartucho	Embalaje
170-60	40 MM	1


**MONOMANDO FREGADERO VERTICAL CISNE
SERIE EBRO**

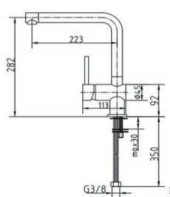
Código	Cartucho	Embalaje
174-12	40 MM	1


**MONOMANDO FREGADERO VERTICAL CAÑO ALTO
SERIE BIANCA**

Código	Cartucho	Embalaje
180-12	35 MM	1


MONOMANDO FREGADERO OSMOSIS

Código	Cartucho	Embalaje
180-13	35 MM	1


**MONOMANDO FREGADERO VERTICAL NEGRO MATE
SERIE ALTEA**

Código	Cartucho	Embalaje
176-12	35 MM	1



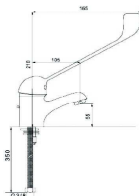
MONOMANDOS MEDICALES

MONOMANDO LAVABO MEDICAL

Código
170-30

Cartucho
40 MM

Embalaje
1

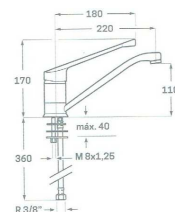


MONOMANDO FREGADERO HORIZONTAL MEDICAL

Código
170-32

Cartucho
40 MM

Embalaje
1

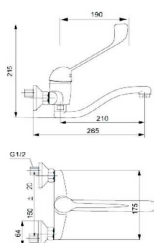


MONOMANDO FREGADERO PARED MEDICAL

Código
170-34

Cartucho
40 MM

Embalaje
1



GRIFOS PEDAL

GRIFO PEDAL

Código
200-40

Acabado
CROMO

Embalaje
1



Instalación a suelo o a pared

GRIFO PEDAL MEZCLADOR

Código
200-42

Acabado
CROMO

Embalaje
1



Instalación a suelo o a pared
Temperatura regulable

GRIFO DOS PEDALES MEZCLADOR

Código
200-44

Acabado
CROMO

Embalaje
1



Instalación a suelo o a pared

CAÑO GIRATORIO VERTICAL CROMO

Código
200-48

Medida
1/2"

Embalaje
1



TEMPORIZADOS
GRIFO LAVABO TEMPORIZADO


<i>Código</i>	<i>Medida</i>	<i>Embalaje</i>
200-30	1/2"	1

GRIFO FRONTAL TEMPORIZADO


<i>Código</i>	<i>Medida</i>	<i>Embalaje</i>
200-32	1/2"	1

PULSADOR URINARIO COMPLETO


<i>Código</i>	<i>Medida</i>	<i>Embalaje</i>
200-34	1/2"	1

GRIFO FUENTE VERTICAL


<i>Código</i>	<i>Medida</i>	<i>Embalaje</i>
200-38	3/8"	1

GRIFO FUENTE PÚBLICA


<i>Código</i>	<i>Medida</i>	<i>Embalaje</i>
200-36	1/2"	1
200-60	3/4"	1
200-62	1"	1

CARTUCHO TEMPORIZADO


<i>Código</i>	<i>Medida</i>	<i>Embalaje</i>
200-35	Universal	1

MONOMANDOS UN AGUA
MONOMANDO UN AGUA LAVABO


<i>Código</i>	<i>Acabado</i>	<i>Embalaje</i>
192-02	CROMO	1

MONOMANDO UN AGUA FRONTAL


<i>Código</i>	<i>Acabado</i>	<i>Embalaje</i>
192-04	CROMO	1

MONOMANDO UN AGUA FREGADERO C/GIRATORIO VERTICAL


<i>Código</i>	<i>Acabado</i>	<i>Embalaje</i>
192-12	CROMO	1

GRIFO HIGIÉNICO BIDÉ/WC


<i>Código</i>	<i>Acabado</i>	<i>Embalaje</i>
170-40	CROMO	1

**CABEZAL UNIVERSAL VISTO PARA GRIFO
VOLANTE METAL**



<i>Código</i>	<i>Medida</i>	<i>Embalaje</i>
120-08	3/8"	1/6
120-08B		Blíster
120-12	1/2"	1/6
120-12B		Blíster
120-23	3/4"	1/6
120-23B		Blíster
120-16	16/150	1/6
120-16B		Blíster
120-17	17/150	1/6
120-17B		Blíster
120-18	18/150	1/6
120-18B		Blíster
120-19	19/150	1/6
120-19B		Blíster
120-20	20/150	1/6
120-20B		Blíster
120-21	21/150	1/6
120-21B		Blíster
120-22	22/150	1/6
120-22B		Blíster

**CABEZAL UNIVERSAL EMPOTRAR PARA LLAVE
VOLANTE METAL**


<i>Código</i>	<i>Medida</i>	<i>Embalaje</i>
125-08	3/8"	1/6
125-08B		Blíster
125-12	1/2"	1/6
125-12B		Blíster
125-23	3/4"	1/6
125-23B		Blíster
125-16	16/150	1/6
125-16B		Blíster
125-17	17/150	1/6
125-17B		Blíster
125-18	18/150	1/6
125-18B		Blíster
125-19	19/150	1/6
125-19B		Blíster
125-20	20/150	1/6
125-20B		Blíster
125-21	21/150	1/6
125-21B		Blíster
125-22	22/150	1/6
125-22B		Blíster

ALARGADERA LATÓN RECAMBIO CABEZAL


<i>Código</i>	<i>Medida</i>	<i>Embalaje</i>
149-32	32 MM	25
149-40	40 MM	25
149-45	45 MM	25
149-48	50 MM	25

VOLANTE 3 PUNTAS CROMO CON ÍNDICES


<i>Código</i>	<i>Acabado</i>	<i>Embalaje</i>
149-06	ABS	16
149-08	METAL	16

PLACA MEDIDORA DE MONTURAS


<i>Código</i>	<i>Acabado</i>	<i>Embalaje</i>
125-55	NÍQUEL	1

**DERIVACIÓN GRIFO LAVADORA LATÓN CROMADO
CON JUNTA**


<i>Código</i>	<i>Medida</i>	<i>Embalaje</i>
166-10	3/4"	1/100
166-10B		Blíster

**CONJUNTO LAVADORA CROMO CON ALARGADERA
VOLANTE METAL**


<i>Código</i>	<i>Medida</i>	<i>Embalaje</i>
117-04	3/4"	1/50
117-04B		Blíster

ALARGADERA CONJUNTO LAVADORA LATÓN CROMO


<i>Código</i>	<i>Medida</i>	<i>Embalaje</i>
117-06	3/4"	10
117-06B		Blíster

MANETA MONOMANDO MEDICAL


<i>Código</i>	<i>Acabado</i>	<i>Embalaje</i>
180-70	CROMO	5
180-70B		Blíster

CAÑO GRIFO GIRATORIO Y BATERÍA FREGADERO Ø 18 MM


<i>Código</i>	<i>Medida</i>	<i>Embalaje</i>
200-26	23 CM	10
200-26B		Solapa
200-46	19 CM	10
200-46B		Solapa

MONTURA CERÁMICA


<i>Código</i>	<i>Descripción</i>	<i>Embalaje</i>
200-15	GRIFO 18/150	10
200-15B		Blíster
200-25	BATERÍA 1/2"	10
200-25B		Blíster

MONTURA SOLETA


<i>Código</i>	<i>Descripción</i>	<i>Embalaje</i>
200-29	BATERÍA 1/2"	10
200-29B		Blíster

CARTUCHO PARA MONOMANDO


<i>Código</i>	<i>Medida</i>	<i>Embalaje</i>
180-80	35 MM	5
180-80B		Blíster
180-82	40 MM	5
180-82B		Blíster

MANGO HIGIÉNICO BIDÉ/WC


<i>Código</i>	<i>Acabado</i>	<i>Embalaje</i>
170-28	LATÓN CROMO	1

MANGO EXTRAÍBLE MONOMANDO FREGADERO


<i>Código</i>	<i>Acabado</i>	<i>Embalaje</i>
170-22	CROMO	10
170-22B		Solapa

FLEJO EXTRAÍBLE MONOMANDO FREGADERO 1,25 M


<i>Código</i>	<i>Medida</i>	<i>Embalaje</i>
170-20	H1/2"-M15/100	10
170-20B		Solapa

MANGO MONOMANDO BIDÉ


<i>Código</i>	<i>Acabado</i>	<i>Embalaje</i>
170-23	CROMO	10
170-23B		Solapa

FLEJO MONOMANDO BIDÉ 1,2 M


<i>Código</i>	<i>Medida</i>	<i>Embalaje</i>
170-21	H1/2"	10
170-21B		Solapa

VÁLVULA DE COMPUERTA CIERRE METAL


Código	Medida	Embalaje
230-02	1/2"	12
230-03	3/4"	8
230-04	1"	4
230-05	1-1/4"	1
230-06	1-1/2"	1
230-07	2"	1
230-08	2-1/2"	1
230-09	3"	1
230-10	4"	1

MANGUITO CONTRA LA ELECTROLISIS H-H


Código	Medida	Embalaje
695-02	1/2"	25
695-02B		Blíster
695-02Z		Bolsa Zip
695-03	3/4"	15
695-03B		Blíster
695-03Z		Bolsa Zip
695-04	1"	10
695-05	1-1/4"	3
695-06	1-1/2"	2
695-07	2"	1
695-08	2-1/2"	1
695-09	3"	1

VÁLVULA DE SEGURIDAD Y RETENCIÓN PARA TERMO


Código	Medida/Presión	Embalaje
245-90	1/2" 7 bars	15
245-90B		Blíster
245-92	3/4" 7 bars	10
245-92B		Blíster
245-91	1/2" 10 bars	15
245-91B		Blíster
245-93	3/4" 10 bars	10
245-93B		Blíster

MANGUITO CONTRA LA ELECTROLISIS M-H


Código	Medida	Embalaje
695-11	1/2"	25
695-11B		Blíster
695-11Z		Bolsa Zip
695-12	3/4"	15
695-12B		Blíster
695-12Z		Bolsa Zip

ARANDELA HIERRO GALVANIZADO


Código	Medida	Embalaje
692-01	3/8"	25
692-01B		Bolsa Zip
692-02	1/2"	25
692-02B		Bolsa Zip
692-03	3/4"	25
692-03B		Bolsa Zip
692-04	1"	25
692-04B		Bolsa Zip
692-05	1-1/4"	10
692-06	1-1/2"	10
692-07	2"	10


Disponibles en acero inox (Página 65)

ARANDELA LATÓN


Código	Medida	Embalaje
693-01	3/8"	25
693-01B		Bolsa Zip
693-02	1/2"	25
693-02B		Bolsa Zip
693-03	3/4"	25
693-03B		Bolsa Zip
693-04	1"	25
693-04B		Bolsa Zip
693-05	1-1/4"	10
693-06	1-1/2"	10
693-07	2"	10

VÁLVULA ESFERA EMPOTRAR SOLDAR


Código	Medida	Embalaje
151-15	Ø 15	6/42
151-15B		Blíster
151-18	Ø 18	6/42
151-18B		Blíster
151-22	Ø 22	6/42
151-22B		Blíster
151-28	Ø 28	3/21

VÁLVULA ESFERA EMPOTRAR ROSCAR


Código	Medida	Embalaje
161-12	1/2"	6/42
161-12B		Blíster
161-34	3/4"	6/42
161-34B		Blíster
161-36	1"	3/21

VÁLVULA ESFERA EMPOTRAR MULTICAPA


Código	Medida	Embalaje
151-30	Ø 16	6/42
151-32	Ø 20	6/42
151-34	Ø 25	6/42
151-36	Ø 32	3/21

ALARGADERA VÁLVULA ESFERA EMPOTRAR (Con tornillo)


Código	Medida	Embalaje
155-10	ÚNICA	25

**VOLANTE PALANCA Y PLAFÓN METÁLICO
CON ÍNDICES Y TORNILLO**

<i>Código</i>	<i>Acabado</i>	<i>Embalaje</i>
151-40	CROMO	6/42
151-40B		Blíster
151-41	NEGRO MATE	6/42
151-41B		Blíster


**VOLANTE REDONDO Y PLAFÓN METÁLICO
CON ÍNDICES Y TORNILLO**

<i>Código</i>	<i>Acabado</i>	<i>Embalaje</i>
151-50	CROMO	6/42
151-50B		Blíster
151-51	NEGRO MATE	6/42
151-51B		Blíster


VOLANTE OCULTO Y PLAFÓN METÁLICO

<i>Código</i>	<i>Acabado</i>	<i>Embalaje</i>
151-60	CROMO	6/42
151-60B		Blíster
151-61	NEGRO MATE	6/42
151-61B		Blíster


**VÁLVULA ESFERA H-H PASO TOTAL
PALANCA DE ACERO**

<i>Código</i>	<i>Medida</i>	<i>Embalaje</i>
220-00	1/4"	12/84
220-00B		Blíster
220-01	3/8"	12/84
220-01B		Blíster
220-02	1/2"	12/84
220-02B		Blíster
220-03	3/4"	10/70
220-03B		Blíster
220-04	1"	4/28
220-04B		Blíster
220-05	1-1/4"	6
220-06	1-1/2"	4
220-07	2"	2
220-08	2-1/2"	1
220-09	3"	1
220-10	4"	1


VÁLVULA ESFERA MINI M-H

<i>Código</i>	<i>Medida</i>	<i>Embalaje</i>
220-29	1/4"	25
220-29B		Blíster
220-30	3/8"	25
220-30B		Blíster
220-32	1/2"	25
220-32B		Blíster


**VÁLVULA ESFERA PASO TOTAL H-H
MANDO PALOMILLA**

<i>Código</i>	<i>Medida</i>	<i>Embalaje</i>
220-11	1/2"	12/84
220-11B		Blíster
220-12	3/4"	10/70
220-12B		Blíster
220-13	1"	4/28
220-13B		Blíster


**VÁLVULA ESFERA PASO TOTAL M-H
MANDO PALOMILLA**

<i>Código</i>	<i>Medida</i>	<i>Embalaje</i>
220-58	1/2"	12/84
220-58B		Blíster
220-60	3/4"	10/70
220-60B		Blíster
220-62	1"	4/28
220-62B		Blíster


**VÁLVULA ESFERA M-H PASO TOTAL
PALANCA DE ACERO**

<i>Código</i>	<i>Medida</i>	<i>Embalaje</i>
220-50	1/2"	12/84
220-50B		Blíster
220-52	3/4"	10/70
220-52B		Blíster
220-54	1"	4/28
220-54B		Blíster


**VÁLVULA ESFERA H-H PASO TOTAL
TODO INOX. AISI 316**

<i>Código</i>	<i>Medida</i>	<i>Embalaje</i>
220-72	1/2"	5
220-72B		Blíster
220-73	3/4"	2
220-73B		Blíster
220-74	1"	2
220-74B		Blíster
220-75	1-1/4"	2
220-76	1-1/2"	2
220-77	2"	1



Inox

**VÁLVULA ESFERA SOLDAR PASO TOTAL
PALANCA DE ACERO**

<i>Código</i>	<i>Medida</i>	<i>Embalaje</i>
220-15	Ø 15	12/84
220-15B		Blíster
220-18	Ø 18	10/70
220-18B		Blíster
220-22	Ø 22	6/42
220-22B		Blíster
220-28	Ø 28	3/21


VÁLVULA ESFERA MINI H-H

<i>Código</i>	<i>Medida</i>	<i>Embalaje</i>
220-39	1/4"	25
220-39B		Blíster
220-40	3/8"	25
220-40B		Blíster
220-42	1/2"	25
220-42B		Blíster



**VÁLVULA CONTROL LARGA SOLDAR EMPOTRAR
VOLANTE ABS**


<i>Código</i>	<i>Medida</i>	<i>Embalaje</i>
130-15	Ø 15	2/60
130-18	Ø 18	2/60
130-22	Ø 22	2/60

**VÁLVULA CONTROL LARGA SOLDAR EMPOTRAR
VOLANTE METAL**


<i>Código</i>	<i>Medida</i>	<i>Embalaje</i>
133-15	Ø 15	2/60
133-18	Ø 18	2/60
133-22	Ø 22	2/60

**VÁLVULA CONTROL LARGA SOLDAR EMPOTRAR
VOLANTE OCULTO LARGO ABS**


<i>Código</i>	<i>Medida</i>	<i>Embalaje</i>
134-15	Ø 15	2/60
134-18	Ø 18	2/60
134-22	Ø 22	2/60

**VÁLVULA CONTROL LARGA SOLDAR EMPOTRAR
VOLANTE OCULTO METAL**


<i>Código</i>	<i>Medida</i>	<i>Embalaje</i>
137-15	Ø 15	2/60
137-18	Ø 18	2/60
137-22	Ø 22	2/60

**VÁLVULA CONTROL LARGA ROSCAR EMPOTRAR
VOLANTE ABS**


<i>Código</i>	<i>Medida</i>	<i>Embalaje</i>
140-12	1/2"	2/60
140-34	3/4"	2/60

**VÁLVULA CONTROL LARGA ROSCAR EMPOTRAR
VOLANTE METAL**


<i>Código</i>	<i>Medida</i>	<i>Embalaje</i>
143-12	1/2"	2/60
143-34	3/4"	2/60

**VÁLVULA CONTROL LARGA ROSCAR EMPOTRAR
VOLANTE OCULTO LARGO ABS**


<i>Código</i>	<i>Medida</i>	<i>Embalaje</i>
144-12	1/2"	2/60
144-34	3/4"	2/60

**ALARGADERA VÁLVULA CONTROL
(Con tornillo)**


<i>Código</i>	<i>Medida</i>	<i>Embalaje</i>
138-10	ÚNICA	25

CUERPO VÁLVULA CONTROL SOLDAR


<i>Código</i>	<i>Medida</i>	<i>Embalaje</i>
148-15	Ø 15	10
148-18	Ø 18	10
148-22	Ø 22	10

CUERPO VÁLVULA CONTROL ROSCAR


<i>Código</i>	<i>Medida</i>	<i>Embalaje</i>
148-02	1/2"	10
148-04	3/4"	10

VOLANTE OCULTO ABS CON ÍNDICES


<i>Código</i>	<i>Acabado</i>	<i>Embalaje</i>
149-02	CROMO	25

FLORÓN CROMADO CON ANILLO DESLIZANTE


<i>Código</i>	<i>Acabado</i>	<i>Embalaje</i>
149-54	CROMO	25

GRIFO CURVO ESFERA JARDÍN RACOR MANGUERA


<i>Código</i>	<i>Medida</i>	<i>Embalaje</i>
240-50	1/2"x3/4"	6/72
240-50B		Blíster
240-52	3/4"x1"	4/48
240-52B		Blíster
240-78	1"x1-1/4"	3/21

GRIFO CURVO PILA PULIDO


<i>Código</i>	<i>Medida</i>	<i>Embalaje</i>
240-60	1/2"	5
240-60B		Blíster
240-61	3/4"	5
240-61B		Blíster

GRIFO CURVO ESFERA JARDÍN RACOR ENCHUFE RÁPIDO


<i>Código</i>	<i>Medida</i>	<i>Embalaje</i>
210-12	1/2"x3/4"	6/72
210-12B		Blíster
210-14	3/4"x1"	4/48
210-14B		Blíster

GRIFO CURVO PILA CROMO


<i>Código</i>	<i>Medida</i>	<i>Embalaje</i>
240-63	1/2"	5
240-63B		Blíster
240-64	3/4"	5
240-64B		Blíster

**GRIFO CURVO ESFERA JARDÍN RACOR ENCHUFE RÁPIDO
TODO INOX. AISI 316**


Inox

<i>Código</i>	<i>Medida</i>	<i>Embalaje</i>
210-16	1/2"x3/4"	4
210-16B		Blíster
210-18	3/4"x1"	4
210-18B		Blíster

GRIFO CURVO RACOR MANGUERA PULIDO


<i>Código</i>	<i>Medida</i>	<i>Embalaje</i>
240-66	1/2"	5
240-66B		Blíster
240-67	3/4"	5
240-67B		Blíster

GRIFO CURVO ESFERA JARDÍN DOBLE ENCHUFE RÁPIDO


<i>Código</i>	<i>Medida</i>	<i>Embalaje</i>
240-53	1/2"x3/4"x3/4"	2/14
240-53B		Blíster

GRIFO CURVO RACOR MANGUERA CROMO


<i>Código</i>	<i>Medida</i>	<i>Embalaje</i>
240-69	1/2"	5
240-69B		Blíster
240-70	3/4"	5
240-70B		Blíster

GRIFO CURVO ESFERA JARDÍN DOBLE RACOR MANGUERA


<i>Código</i>	<i>Medida</i>	<i>Embalaje</i>
240-71	1/2"x3/4"x3/4"	2/14
240-71B		Blíster

GRIFO BOCA RIEGO VERTICAL CON RACOR MANGUERA


<i>Código</i>	<i>Medida</i>	<i>Embalaje</i>
240-72	1/2"	1
240-74	3/4"	1
240-76	1"	1

RACOR MANGUERA


<i>Código</i>	<i>Medida</i>	<i>Embalaje</i>
210-20	3/4"	10
210-20B		Blíster
210-22	1"	5
210-22B		Blíster
210-23	1-1/4"	5
210-23B		Blíster

ENCHUFE RÁPIDO


<i>Código</i>	<i>Medida</i>	<i>Embalaje</i>
210-24	3/4"	10
210-24B		Blíster
210-26	1"	5
210-26B		Blíster
210-34	3/4" INOX	10
210-34B		Blíster
210-36	1" INOX	5
210-36B		Blíster

REPARADOR MANGUERA S/COLOR


<i>Código</i>	<i>Medida</i>	<i>Embalaje</i>
243-05	15 MM	10
243-05B		Blíster
243-06	19 MM	5
243-06B		Blíster

ENCHUFE RÁPIDO MANGUERA HEMBRA S/COLOR


<i>Código</i>	<i>Medida</i>	<i>Embalaje</i>
243-21	1/2"	10
243-21B		Blíster
243-22	3/4"	5
243-22B		Blíster
243-23	1"	5
243-23B		Blíster

ENCHUFE RÁPIDO MANGUERA S/COLOR


<i>Código</i>	<i>Medida</i>	<i>Embalaje</i>
243-11	15 MM	10
243-11B		Blíster
243-12	19 MM	5
243-12B		Blíster

ENCHUFE RÁPIDO MANGUERA MACHO S/COLOR


<i>Código</i>	<i>Medida</i>	<i>Embalaje</i>
243-25	1/2"	10
243-25B		Blíster
243-26	3/4"	5
243-26B		Blíster

ENCHUFE RÁPIDO MANGUERA S/COLOR CON STOP


<i>Código</i>	<i>Medida</i>	<i>Embalaje</i>
243-15	15 MM	10
243-15B		Blíster
243-16	19 MM	5
243-16B		Blíster

CONECTOR RÁPIDO S/COLOR MACHO-MACHO


<i>Código</i>	<i>Medida</i>	<i>Embalaje</i>
243-30	1/2"	10
243-30B		Blíster

LANZA LATÓN REGULABLE MANGUERA


<i>Código</i>	<i>Medida</i>	<i>Embalaje</i>
156-10	1/2" Ø 16 MM	5
156-10B		Blíster
156-12	3/4" Ø 20 MM	5
156-12B		Blíster
156-14	1" Ø 25 MM	5
156-14B		Blíster

LANZA LATÓN REGULABLE ENCHUFE RÁPIDO


<i>Código</i>	<i>Medida</i>	<i>Embalaje</i>
243-40	1/2" Ø 16 MM	5
243-40B		Blíster

DIFUSOR RIEGO EMERGENTE


<i>Código</i>	<i>Medida</i>	<i>Embalaje</i>
240-30	1/2"	10
240-30B		Blíster
240-30Z		Bolsa Zip

CONEXIÓN MANGUERA HIERRO GALVANIZADO


<i>Código</i>	<i>Medida</i>	<i>Embalaje</i>
730-02	3/8"x100 MM	10
730-04	1/2"x100 MM	10
730-06	3/4"x100 MM	10
730-08	1"x100 MM	10
730-10	1-1/4"x100 MM	5
730-12	1-1/2"x100 MM	5
730-14	2"x100 MM	2
730-16	2-1/2"x100 MM	2
730-18	3"x100 MM	2

MANGUITO LATÓN EMPALME MANGUERA


<i>Código</i>	<i>Medida</i>	<i>Embalaje</i>
310-60	3/8"x13	10
310-62	1/2"x16	10
310-64	3/4"x21	10
310-66	1"x25	5
310-68	1-1/4"x31	5
310-70	1-1/2"x47	5
310-72	2"x57	5

TE LATÓN EMPALME MANGUERA


<i>Código</i>	<i>Medida</i>	<i>Embalaje</i>
310-80	3/8"x13	10
310-82	1/2"x16	10
310-84	3/4"x21	10
310-86	1"x25	5
310-88	1-1/4"x31	5

VÁLVULA RETENCIÓN MUELLE H-H EJE LATÓN


<i>Código</i>	<i>Medida</i>	<i>Embalaje</i>
245-50	1/2"	16
245-50B		Blíster
245-51	3/4"	10
245-51B		Blíster
245-52	1"	9
245-52B		Blíster
245-53	1-1/4"	4
245-54	1-1/2"	4
245-55	2"	1
245-56	2-1/2"	1
245-57	3"	1

FILTRO ACERO INOX PARA VÁLVULA RETENCIÓN


<i>Código</i>	<i>Medida</i>	<i>Embalaje</i>
245-60	1/2"	50
245-60B		Blíster
245-60Z		Bolsa Zip
245-61	3/4"	30
245-61B		Blíster
245-61Z		Bolsa Zip
245-62	1"	20
245-62B		Blíster
245-62Z		Bolsa Zip
245-63	1-1/4"	15
245-64	1-1/2"	8
245-65	2"	5
245-66	2-1/2"	2
245-67	3"	2

VÁLVULA RETENCIÓN PIE DE POZO FILTRO ACERO INOX


<i>Código</i>	<i>Medida</i>	<i>Embalaje</i>
245-70	1/2"	5
245-71	3/4"	5
245-72	1"	4
245-73	1-1/4"	3
245-74	1-1/2"	2
245-75	2"	2

GRIFO BEBEDERO LATÓN PARA CERDOS


<i>Código</i>	<i>Medida</i>	<i>Embalaje</i>
200-50	1/2"	25
200-50B		Blíster

FILTRO COLADOR TIPO 'Y' H-H LATÓN


<i>Código</i>	<i>Medida</i>	<i>Embalaje</i>
242-02	1/2"	12
242-03	3/4"	8
242-04	1"	6
242-05	1-1/4"	1
242-06	1-1/2"	1
242-07	2"	1

VÁLVULA RETENCIÓN CLAPETA H-H


<i>Código</i>	<i>Medida</i>	<i>Embalaje</i>
245-80	1/2"	16
245-81	3/4"	10
245-82	1"	9
245-83	1-1/4"	4
245-84	1-1/2"	4
245-85	2"	1

ENTRONQUE SOLDAR HEMBRA (270 Gcu)


<i>Código</i>	<i>Medida</i>	<i>Embalaje</i>
256-02	1/2"x15	25
256-02B		Bolsa Zip
256-03	3/4"x18	25
256-03B		Bolsa Zip
256-04	1/2"x18	25
256-04B		Bolsa Zip
256-05	1/2"x22	25
256-05B		Bolsa Zip

CODO SOLDAR

HEMBRA 90 Gcu

<i>Código</i>	<i>Medida</i>	<i>Embalaje</i>
256-16	H 1/2"x15	25
256-16B		Bolsa Zip
256-18	H 1/2"x18	25
256-18B		Bolsa Zip
256-20	H 1/2"x22	25
256-20B		Bolsa Zip
256-22	H 3/4"x22	25
256-22B		Bolsa Zip

MACHO 92 Gcu

<i>Código</i>	<i>Medida</i>	<i>Embalaje</i>
257-76	M 1/2"x15	25
257-76B		Bolsa Zip
257-78	M 1/2"x18	25
257-78B		Bolsa Zip


ENTRONQUE SOLDAR MACHO (243 Gcu)


<i>Código</i>	<i>Medida</i>	<i>Embalaje</i>
256-06	1/2"x15	25
256-06B		Bolsa Zip
256-08	1/2"x18	25
256-08B		Bolsa Zip
256-09	1/2"x22	25
256-09B		Bolsa Zip
256-10	3/4"x22	25
256-10B		Bolsa Zip
256-11	3/4"x18	25
256-11B		Bolsa Zip

TE SOLDAR HEMBRA (130 Gcu)


<i>Código</i>	<i>Medida</i>	<i>Embalaje</i>
256-24	1/2"x15	25
256-24B		Bolsa Zip
256-26	1/2"x18	25
256-26B		Bolsa Zip
256-27	1/2"x22	25
256-27B		Bolsa Zip
256-28	3/4"x22	25
256-28B		Bolsa Zip

CODO ROSCAR H-H (TH-90)


<i>Código</i>	<i>Medida</i>	<i>Embalaje</i>
256-29	3/8"	25
256-29B		Bolsa Zip
256-30	1/2"	25
256-30B		Bolsa Zip
256-32	3/4"	10
256-32B		Bolsa Zip
256-34	1"	10
256-34B		Bolsa Zip
256-36	1-1/4"	1
256-38	1-1/2"	1
256-40	2"	1
256-42	2-1/2"	1
256-44	3"	1

TE ROSCAR H-H-H (TH-130)


<i>Código</i>	<i>Medida</i>	<i>Embalaje</i>
256-87	3/8"	25
256-87B		Bolsa Zip
256-88	1/2"	25
256-88B		Bolsa Zip
256-90	3/4"	10
256-90B		Bolsa Zip
256-92	1"	10
256-92B		Bolsa Zip
256-94	1-1/4"	1
256-96	1-1/2"	1
256-98	2"	1
256-67	2-1/2"	1
256-68	3"	1

CODO ROSCAR M-H (TH-92)


<i>Código</i>	<i>Medida</i>	<i>Embalaje</i>
256-49	3/8"	25
256-49B		Bolsa Zip
256-50	1/2"	25
256-50B		Bolsa Zip
256-52	3/4"	10
256-52B		Bolsa Zip
256-54	1"	10
256-54B		Bolsa Zip
256-56	1-1/4"	1
256-58	1-1/2"	1
256-60	2"	1
256-62	2-1/2"	1
256-64	3"	1

MANGUITO ROSCAR H-H (TH-270)


<i>Código</i>	<i>Medida</i>	<i>Embalaje</i>
256-69	3/8"	25
256-69B		Bolsa Zip
256-70	1/2"	25
256-70B		Bolsa Zip
256-72	3/4"	25
256-72B		Bolsa Zip
256-74	1"	10
256-74B		Bolsa Zip
256-76	1-1/4"	1
256-78	1-1/2"	1
256-80	2"	1
256-65	2-1/2"	1
256-66	3"	1

MACHÓN DOBLE M-M (TH-280)


<i>Código</i>	<i>Medida</i>	<i>Embalaje</i>
260-00	1/8"	25
260-00B		Bolsa Zip
260-01	1/4"	25
260-01B		Bolsa Zip
260-02	3/8"	25
260-02B		Bolsa Zip
260-04	1/2"	25
260-04B		Bolsa Zip
260-06	3/4"	25
260-06B		Bolsa Zip
260-08	1"	10
260-08B		Bolsa Zip
260-10	1-1/4"	1
260-12	1-1/2"	1
260-14	2"	1
260-16	2-1/2"	1
260-18	3"	1

MACHÓN DOBLE REDUCIDO M-M (TH-245)


<i>Código</i>	<i>Medida</i>	<i>Embalaje</i>
260-25	3/8"x1/4"	25
260-25B		Bolsa Zip
260-26	1/2"x3/8"	25
260-26B		Bolsa Zip
260-28	3/4"x1/2"	25
260-28B		Bolsa Zip
260-30	1"x1/2"	25
260-30B		Bolsa Zip
260-32	1"x3/4"	25
260-32B		Bolsa Zip
260-34	1-1/4"x1"	10
260-36	1-1/2"x1"	10
261-10	1-1/4"x3/4"	10
261-14	1-1/2"x3/4"	10
261-18	1-1/2"x1-1/4"	10
261-20	2"x1"	10
261-22	2"x1-1/4"	10
261-24	2"x1-1/2"	10

MACHÓN DOBLE M-M NÍQUEL (TH-280)


<i>Código</i>	<i>Medida</i>	<i>Embalaje</i>
260-20	3/8"	25
260-20B		Bolsa Zip
260-22	1/2"	25
260-22B		Bolsa Zip
260-24	3/4"	25
260-24B		Bolsa Zip

MACHÓN DOBLE REDUCIDO M-M NÍQUEL (TH-245)


<i>Código</i>	<i>Medida</i>	<i>Embalaje</i>
260-40	1/2"x3/8"	25
260-40B		Bolsa Zip
260-41	1/2"x3/8" LARGO	25
260-41B		Bolsa Zip
260-42	3/4"x1/2"	25
260-42B		Bolsa Zip
260-44	1"x1/2"	25
260-44B		Bolsa Zip
260-46	1"x3/4"	25
260-46B		Bolsa Zip

MARSELLA HEXAGONAL (TH-529)


<i>Código</i>	<i>Medida</i>	<i>Embalaje</i>
260-50	3/8"	25
260-50B		Bolsa Zip
260-52	1/2"	25
260-52B		Bolsa Zip
260-54	1/2"x2CM	25
260-54B		Bolsa Zip
260-55	1/2"x3CM	25
260-55B		Bolsa Zip
260-56	3/4"	25
260-56B		Bolsa Zip
260-58	1"	10
260-58B		Bolsa Zip
260-60	1-1/4"	1
260-62	1-1/2"	1
260-64	2"	1

MARSELLA HEXAGONAL NÍQUEL (TH-529)


<i>Código</i>	<i>Medida</i>	<i>Embalaje</i>
260-66	3/8"	25
260-66B		Bolsa Zip
260-68	1/2"	25
260-68B		Bolsa Zip
260-70	1/2"x2CM	25
260-70B		Bolsa Zip
260-72	3/4"	25
260-72B		Bolsa Zip

**MARSELLA HEXAGONAL REFORZADA (TH-529)
CON HEXÁGONO INTERIOR**


<i>Código</i>	<i>Medida</i>	<i>Embalaje</i>
260-53	1/2"	25
260-53B		Bolsa Zip

MACHÓN REFORZADO (TH-280)


<i>Código</i>	<i>Medida</i>	<i>Embalaje</i>
260-05	1/2"	25
260-05B		Bolsa Zip
260-07	3/4"	25
260-07B		Bolsa Zip

MANGUITO ROSCAR REDUCIDO H-H (TH-300)


<i>Código</i>	<i>Medida</i>	<i>Embalaje</i>
257-02	1/2"x3/8"	25
257-02B		Bolsa Zip
257-04	3/4"x1/2"	25
257-04B		Bolsa Zip
257-06	1"x1/2"	25
257-06B		Bolsa Zip
257-08	1"x3/4"	10
257-08B		Bolsa Zip
257-10	1-1/4"x1"	5
257-12	1-1/2"x1-1/4"	5
257-14	2"x1"	5
257-16	2"x1-1/4"	5
257-18	2"x1-1/2"	5

REDUCCIÓN HEXAGONAL (TH-241)


<i>Código</i>	<i>Medida</i>	<i>Embalaje</i>
262-00	1/2"x1/4"	25
262-00B		Bolsa Zip
262-01	3/8"x1/4"	25
262-01B		Bolsa Zip
262-02	1/2"x3/8"	25
262-02B		Bolsa Zip
262-04	3/4"x1/2"	25
262-04B		Bolsa Zip
262-06	1"x1/2"	25
262-06B		Bolsa Zip
262-08	1"x3/4"	25
262-08B		Bolsa Zip
262-10	1-1/4x3/4"	10
262-12	1-1/4"x1"	10
262-14	1-1/2"x3/4"	10
262-16	1-1/2"x1"	10
262-18	1-1/2"x1-1/4"	10
262-20	2"x1"	5
262-22	2"x1-1/4"	5
262-24	2"x1-1/2"	5

MARSELLA HEXAGONAL REDUCIDA (TH-246)


<i>Código</i>	<i>Medida</i>	<i>Embalaje</i>
260-76	M3/8"-H1/2"	25
260-76B		Bolsa Zip
260-78	M1/2"-H3/8"	25
260-78B		Bolsa Zip
260-80	M1/2"-H3/4"	25
260-80B		Bolsa Zip
260-82	M3/4"-H1/2"	25
260-82B		Bolsa Zip
260-84	M3/4"-H1"	25
260-84B		Bolsa Zip
260-86	M1"-H3/4"	25
260-86B		Bolsa Zip

MARSELLA HEXAGONAL REDUCIDA NÍQUEL (TH-246)


<i>Código</i>	<i>Medida</i>	<i>Embalaje</i>
260-88	M3/8"-H1/2"	25
260-88B		Bolsa Zip
260-90	M1/2"-H3/8"	25
260-90B		Bolsa Zip
260-92	M1/2"-H3/4"	25
260-92B		Bolsa Zip
260-94	M3/4"-H1/2"	25
260-94B		Bolsa Zip
260-96	M3/4"-H1"	25
260-96B		Bolsa Zip
260-98	M1"-H3/4"	25
260-98B		Bolsa Zip

UNIÓN 3 PIEZAS H-H (TH-340)


<i>Código</i>	<i>Medida</i>	<i>Embalaje</i>
262-30	1/2"	10
262-32	3/4"	10
262-34	1"	5
262-36	1-1/4"	2
262-38	1-1/2"	2
262-40	2"	1
262-42	2-1/2"	1
262-44	3"	1

UNIÓN 3 PIEZAS M-H (TH-341)


<i>Código</i>	<i>Medida</i>	<i>Embalaje</i>
262-50	1/2"	10
262-52	3/4"	10
262-54	1"	5
262-56	1-1/4"	2
262-58	1-1/2"	2
262-60	2"	1
262-62	2-1/2"	1
262-64	3"	1

CODO MURAL (471)


<i>Código</i>	<i>Medida</i>	<i>Embalaje</i>
257-50	1/2"	10
257-50B		Bolsa Zip
257-52	3/4"	5
257-52B		Bolsa Zip
257-54	1"	5
257-54B		Bolsa Zip

CODO MURAL SOLDAR (472 GCu)


<i>Código</i>	<i>Medida</i>	<i>Embalaje</i>
257-66	1/2"x15	10
257-66B		Bolsa Zip
257-68	1/2"x18	5
257-68B		Bolsa Zip

TAPÓN MACHO (TH-290)


<i>Código</i>	<i>Medida</i>	<i>Embalaje</i>
264-02	3/8"	25
264-02B		Bolsa Zip
264-04	1/2"	25
264-04B		Bolsa Zip
264-06	3/4"	25
264-06B		Bolsa Zip
264-08	1"	10
264-08B		Bolsa Zip
264-10	1-1/4"	1
264-12	1-1/2"	1
264-14	2"	1
264-16	2-1/2"	1

TAPÓN HEMBRA (TH-300)


<i>Código</i>	<i>Medida</i>	<i>Embalaje</i>
264-20	3/8"	25
264-20B		Bolsa Zip
264-22	1/2"	25
264-22B		Bolsa Zip
264-24	3/4"	25
264-24B		Bolsa Zip
264-26	1"	10
264-26B		Bolsa Zip
264-28	1-1/4"	1
264-30	1-1/2"	1
264-32	2"	1
264-34	2-1/2"	1

RACOR SALIDA DEPÓSITO URALITA LARGO


<i>Código</i>	<i>Medida</i>	<i>Embalaje</i>
264-39	3/8"	10
264-39B		Bolsa Zip
264-40	1/2"	10
264-40B		Bolsa Zip
264-42	3/4"	8
264-42B		Bolsa Zip
264-44	1"	5
264-44B		Bolsa Zip
264-46	1-1/4"	1
264-48	1-1/2"	1
264-50	2"	1
264-52	2-1/2"	1
264-54	3"	1

RACOR SALIDA DEPÓSITO URALITA LARGO CON RACOR


<i>Código</i>	<i>Medida</i>	<i>Embalaje</i>
264-60	1/2"	10
264-62	3/4"	8
264-64	1"	5
264-66	1-1/4"	1
264-68	1-1/2"	1
264-80	2"	1

CRUZ HEMBRA (TH-180)


<i>Código</i>	<i>Medida</i>	<i>Embalaje</i>
256-82	1/2"	10
256-82B		Bolsa Zip
256-84	3/4"	5
256-84B		Bolsa Zip
256-86	1"	5
256-86B		Bolsa Zip

REDUCCIÓN OCULTA LISA M-H


<i>Código</i>	<i>Medida</i>	<i>Embalaje</i>
257-32	1/2"x3/8"	25
257-34	3/4"x1/2"	25
257-36	1"x3/4"	25

RACOR CONTADOR CON JUNTA


<i>Código</i>	<i>Medida</i>	<i>Embalaje</i>
262-80	1/2"x1/2"	10
262-80B		Bolsa Zip
262-82	3/4"x1/2"	10
262-82B		Bolsa Zip
262-84	7/8"x1/2"	10
262-84B		Bolsa Zip
262-86	1"x3/4"	10
262-86B		Bolsa Zip

MACHÓN MONOBLOC COMPLETO 1/2" A Ø 10


<i>Código</i>	<i>Medida</i>	<i>Embalaje</i>
262-66	CORTO	25
262-68	LARGO	25
262-70	CORTO NÍQUEL	25
262-72	LARGO NÍQUEL	25

RACOR 5 VÍAS


<i>Código</i>	<i>Medida</i>	<i>Embalaje</i>
265-80	1" 90MM	1

TE LATÓN HEMBRA S/COLOR


<i>Código</i>	<i>Medida</i>	<i>Embalaje</i>
310-32	1/4"	10

COLLARIN CON TOMA


<i>Código</i>	<i>Medida</i>	<i>Embalaje</i>
265-02	1/2"xØ20	5
265-04	1/2"xØ25	5
265-06	1/2"xØ32	5
265-08	1/2"xØ40	5
265-10	1/2"xØ50	5
265-12	1/2"xØ63	5
265-14	3/4"xØ40	5
265-16	3/4"xØ50	5
265-18	3/4"xØ63	5
265-20	3/4"xØ75	5
265-22	1"xØ63	5
265-24	1"xØ75	5

TUERCA CORREDERA CON VALONA


<i>Código</i>	<i>Medida</i>	<i>Embalaje</i>
270-02	3/8"	25
270-02B		Bolsa Zip
270-03	1/2"	25
270-03B		Bolsa Zip
270-04	3/4"	25
270-04B		Bolsa Zip
270-05	1"	25
270-05B		Bolsa Zip
270-06	1-1/4"	10
270-07	1-1/2"	10
270-08	2"	10

MEDIO RACOR BARCELONA MANGUERA


<i>Código</i>	<i>Medida</i>	<i>Embalaje</i>
265-30	Ø 20	10
265-32	Ø 25	10
265-34	Ø 30	10
265-36	Ø 35	1
265-38	Ø 40	1
265-40	Ø 45	1
265-42	Ø 60	1

MEDIO RACOR BARCELONA MACHO


<i>Código</i>	<i>Medida</i>	<i>Embalaje</i>
265-50	1/2"	10
265-52	3/4"	10
265-54	1"	10
265-56	1-1/4"	1
265-58	1-1/2"	1
265-60	2"	1

RACOR MANGUERA 2 PIEZAS


<i>Código</i>	<i>Medida</i>	<i>Embalaje</i>
272-02	1/2"	25
272-02B		Bolsa Zip
272-03	3/4"	25
272-03B		Bolsa Zip
272-04	1"	10
272-04B		Bolsa Zip
272-05	1-1/4"	1
272-06	1-1/2"	1
272-07	2"	1

ENTRONQUE MANGUERA MACHO


<i>Código</i>	<i>Medida</i>	<i>Embalaje</i>
273-01	3/8"x12	25
273-01B		Bolsa Zip
273-02	1/2"x16	25
273-02B		Bolsa Zip
273-03	3/4"x20	25
273-03B		Bolsa Zip
273-04	1"x29	10
273-04B		Bolsa Zip
273-05	1-1/4"x38	1
273-06	1-1/2"x44	1
273-07	2"x55	1

ALARGADERA CILÍNDRICA M-H LATÓN S/COLOR (TH-526)


<i>Código</i>	<i>Medida</i>	<i>Embalaje</i>
274-01	1/2"x1CM	25
274-01B		Blíster
274-01Z		Bolsa Zip
274-02	1/2"x2CM	25
274-02B		Blíster
274-02Z		Bolsa Zip
274-03	1/2"x3CM	25
274-03B		Blíster
274-03Z		Bolsa Zip
274-05	1/2"x5CM	25
274-05B		Blíster
274-05Z		Bolsa Zip
274-10	1/2"x10CM	10
274-10B		Blíster
274-10Z		Bolsa Zip
274-15	3/4"x5CM	10
274-15B		Blíster
274-15Z		Bolsa Zip
274-20	3/4"x10CM	10
274-20B		Blíster
274-20Z		Bolsa Zip

ALARGADERA CILÍNDRICA M-H LATÓN CROMO (TH-526)



<i>Código</i>	<i>Medida</i>	<i>Embalaje</i>
275-01	1/2"x1CM	25
275-01B		Blíster
275-01Z		Bolsa Zip
275-02	1/2"x2CM	25
275-02B		Blíster
275-02Z		Bolsa Zip
275-03	1/2"x3CM	25
275-03B		Blíster
275-03Z		Bolsa Zip
275-05	1/2"x5CM	25
275-05B		Blíster
275-05Z		Bolsa Zip
275-10	1/2"x10CM	10
275-10B		Blíster
275-10Z		Bolsa Zip
275-15	3/4"x5CM	10
275-15B		Blíster
275-15Z		Bolsa Zip
275-20	3/4"x10CM	10
275-20B		Blíster
275-20Z		Bolsa Zip

ABRAZADERA REPARACIÓN TUBO ACERO


<i>Código</i>	<i>Medida</i>	<i>Embalaje</i>
265-90	3/8"	5
265-91	1/2"	5
265-92	3/4"	5
265-93	1"	2
265-94	1-1/4"	2
265-95	1-1/2"	2
265-96	2"	1
265-97	2-1/2"	1
265-98	3"	1
265-99	4"	1

ABRAZADERA REPARACIÓN TUBO COBRE


<i>Código</i>	<i>Medida</i>	<i>Embalaje</i>
266-90	Ø 15	5
266-91	Ø 18	5
266-92	Ø 22	5
266-93	Ø 28	2

RACOR 2 PIEZAS RECTO 359 GCu


<i>Código</i>	<i>Medida</i>	<i>Embalaje</i>
263-01	1/2"x15	25
263-01B		Bolsa Zip
263-02	1/2"x18	25
263-02B		Bolsa Zip
263-03	3/4"x18	25
263-03B		Bolsa Zip
263-04	3/4"x22	25
263-04B		Bolsa Zip

RACOR 2 PIEZAS CURVO 2A GCu


<i>Código</i>	<i>Medida</i>	<i>Embalaje</i>
263-10	1/2"x15	25
263-10B		Bolsa Zip
263-11	1/2"x18	25
263-11B		Bolsa Zip
263-12	3/4"x18	25
263-12B		Bolsa Zip
263-13	3/4"x22	25
263-13B		Bolsa Zip

CODO H-H 90° Cu


<i>Código</i>	<i>Medida</i>	<i>Embalaje</i>
263-20	Ø 15	25
263-20B		Bolsa Zip
263-21	Ø 18	25
263-21B		Bolsa Zip
263-22	Ø 22	10
263-22B		Bolsa Zip
263-23	Ø 28	10

CODO M-H 92° Cu


<i>Código</i>	<i>Medida</i>	<i>Embalaje</i>
263-25	Ø 15	25
263-25B		Bolsa Zip
263-26	Ø 18	25
263-26B		Bolsa Zip
263-27	Ø 22	10
263-27B		Bolsa Zip
263-28	Ø 28	10

CURVA H-H 90° 2A Cu



<i>Código</i>	<i>Medida</i>	<i>Embalaje</i>
263-30	Ø 15	25
263-30B		Bolsa Zip
263-31	Ø 18	25
263-31B		Bolsa Zip
263-32	Ø 22	25
263-32B		Bolsa Zip
263-33	Ø 28	10

CURVA M-H 90° 1A Cu


<i>Código</i>	<i>Medida</i>	<i>Embalaje</i>
263-35	Ø 15	25
263-35B		Bolsa Zip
263-36	Ø 18	25
263-36B		Bolsa Zip
263-37	Ø 22	25
263-37B		Bolsa Zip
263-38	Ø 28	10

TE H-H-H 130 Cu


<i>Código</i>	<i>Medida</i>	<i>Embalaje</i>
263-50	Ø 15	25
263-50B		Bolsa Zip
263-51	Ø 18	10
263-51B		Bolsa Zip
263-52	Ø 22	10
263-52B		Bolsa Zip
263-53	Ø 28	10

TE REDUCIDA H-H-H 130 R Cu


<i>Código</i>	<i>Medida</i>	<i>Embalaje</i>
263-55	Ø 15x18x15	25
263-55B		Bolsa Zip
263-56	Ø 18x15x15	10
263-56B		Bolsa Zip
263-57	Ø 18x15x18	10
263-57B		Bolsa Zip
263-58	Ø 18x18x15	10
263-58B		Bolsa Zip
263-59	Ø 22x15x15	10
263-59B		Bolsa Zip

MANGUITO REDUCIDO H-H 240 Cu


<i>Código</i>	<i>Medida</i>	<i>Embalaje</i>
263-70	Ø 18x15	10
263-70B		Bolsa Zip
263-71	Ø 22x15	10
263-71B		Bolsa Zip
263-72	Ø 22x18	10
263-72B		Bolsa Zip
263-73	Ø 28x22	10

MANGUITO REDUCIDO M-H 243 Cu


<i>Código</i>	<i>Medida</i>	<i>Embalaje</i>
263-75	Ø 18x15	10
263-75B		Bolsa Zip
263-76	Ø 22x15	10
263-76B		Bolsa Zip
263-77	Ø 22x18	10
263-77B		Bolsa Zip
263-78	Ø 28x22	10

MANGUITO H-H 270 Cu


<i>Código</i>	<i>Medida</i>	<i>Embalaje</i>
263-60	Ø 15	25
263-60B		Bolsa Zip
263-61	Ø 18	25
263-61B		Bolsa Zip
263-62	Ø 22	10
263-62B		Bolsa Zip
263-63	Ø 28	10

CURVA H-H 45° 41 Cu


<i>Código</i>	<i>Medida</i>	<i>Embalaje</i>
263-40	Ø 15	25
263-40B		Bolsa Zip
263-41	Ø 18	25
263-41B		Bolsa Zip
263-42	Ø 22	25
263-42B		Bolsa Zip
263-43	Ø 28	10

SALTO 90 DESVIACIÓN 85° Cu


<i>Código</i>	<i>Medida</i>	<i>Embalaje</i>
263-80	Ø 15	10
263-80B		Bolsa Zip
263-81	Ø 18	10
263-81B		Bolsa Zip
263-82	Ø 22	10
263-82B		Bolsa Zip

TAPÓN HEMBRA 301 Cu


<i>Código</i>	<i>Medida</i>	<i>Embalaje</i>
263-90	Ø 15	25
263-90B		Bolsa Zip
263-91	Ø 18	25
263-91B		Bolsa Zip
263-92	Ø 22	10
263-92B		Bolsa Zip
263-93	Ø 28	10

**ROLLO TUBO MULTICAPA PERT-AL-PERT**

<i>Código</i>	<i>Medida</i>	<i>Metros</i>
370-05	Ø 16	25
370-06	Ø 20	25

CODO HEMBRA CON SOPORTE

<i>Código</i>	<i>Medida</i>	<i>Embalaje</i>
370-56	1/2"xØ16	14
370-56B		Bolsa Zip
370-58	1/2"xØ20	10
370-58B		Bolsa Zip

UNIÓN ENLACE RECTO

<i>Código</i>	<i>Medida</i>	<i>Embalaje</i>
370-10	Ø 16	35
370-10B		Bolsa Zip
370-12	Ø 20	28
370-12B		Bolsa Zip

TE HEMBRA

<i>Código</i>	<i>Medida</i>	<i>Embalaje</i>
370-60	1/2"xØ16	14
370-60B		Bolsa Zip
370-62	1/2"xØ20	14
370-62B		Bolsa Zip

CODO IGUAL

<i>Código</i>	<i>Medida</i>	<i>Embalaje</i>
370-20	Ø 16	25
370-20B		Bolsa Zip
370-22	Ø 20	15
370-22B		Bolsa Zip

ENLACE MACHO

<i>Código</i>	<i>Medida</i>	<i>Embalaje</i>
370-66	1/2"xØ16	40
370-66B		Bolsa Zip
370-68	3/4"xØ16	30
370-68B		Bolsa Zip
370-70	1/2"xØ20	30
370-70B		Bolsa Zip
370-72	3/4"xØ20	24
370-72B		Bolsa Zip

TE IGUAL

<i>Código</i>	<i>Medida</i>	<i>Embalaje</i>
370-26	Ø 16	20
370-26B		Bolsa Zip
370-28	Ø 20	15
370-28B		Bolsa Zip

ENLACE HEMBRA

<i>Código</i>	<i>Medida</i>	<i>Embalaje</i>
370-76	1/2"xØ16	35
370-76B		Bolsa Zip
370-80	1/2"xØ20	30
370-80B		Bolsa Zip
370-82	3/4"xØ20	24
370-82B		Bolsa Zip

CODO HEMBRA

<i>Código</i>	<i>Medida</i>	<i>Embalaje</i>
370-40	1/2"xØ16	25
370-40B		Bolsa Zip
370-44	1/2"xØ20	20
370-44B		Bolsa Zip
370-46	3/4"xØ20	15
370-46B		Bolsa Zip

CODO MACHO

<i>Código</i>	<i>Medida</i>	<i>Embalaje</i>
370-50	1/2"xØ16	30
370-50B		Bolsa Zip
370-52	1/2"xØ20	24
370-52B		Bolsa Zip

TIJERAS

<i>Código</i>	<i>Medida</i>	<i>Embalaje</i>
370-94B	Ø 16 A Ø 40	Blíster

CALIBRADOR ABOCARDADOR ESCARIADOR

<i>Código</i>	<i>Medida</i>	<i>Embalaje</i>
370-96	Ø16-20-25	10
370-96B		Blíster

UNIÓN ENLACE RECTO


<i>Código</i>	<i>Medida</i>	<i>Embalaje</i>
372-10	Ø 16	25
372-10B		Bolsa Zip
372-12	Ø 20	15
372-12B		Bolsa Zip

CODO HEMBRA CON SOPORTE


<i>Código</i>	<i>Medida</i>	<i>Embalaje</i>
372-56	1/2"xØ16	15
372-56B		Bolsa Zip
372-58	1/2"xØ20	15
372-58B		Bolsa Zip

CODO IGUAL


<i>Código</i>	<i>Medida</i>	<i>Embalaje</i>
372-20	Ø 16	20
372-20B		Bolsa Zip
372-22	Ø 20	15
372-22B		Bolsa Zip

TE HEMBRA


<i>Código</i>	<i>Medida</i>	<i>Embalaje</i>
372-60	1/2"xØ16	15
372-60B		Bolsa Zip
372-62	1/2"xØ20	10
372-62B		Bolsa Zip
372-64	3/4"xØ20	10
372-64B		Bolsa Zip

TE IGUAL


<i>Código</i>	<i>Medida</i>	<i>Embalaje</i>
372-26	Ø 16	15
372-26B		Bolsa Zip
372-28	Ø 20	10
372-28B		Bolsa Zip

ENLACE MACHO


<i>Código</i>	<i>Medida</i>	<i>Embalaje</i>
372-66	1/2"xØ16	25
372-66B		Bolsa Zip
372-70	1/2"xØ20	20
372-70B		Bolsa Zip
372-72	3/4"xØ20	20
372-72B		Bolsa Zip

CODO HEMBRA


<i>Código</i>	<i>Medida</i>	<i>Embalaje</i>
372-40	1/2"xØ16	20
372-40B		Bolsa Zip
372-44	1/2"xØ20	20
372-44B		Bolsa Zip

ENLACE HEMBRA


<i>Código</i>	<i>Medida</i>	<i>Embalaje</i>
372-76	1/2"xØ16	25
372-76B		Bolsa Zip
372-80	1/2"xØ20	15
372-80B		Bolsa Zip

CODO MACHO


<i>Código</i>	<i>Medida</i>	<i>Embalaje</i>
372-50	1/2"xØ16	20
372-50B		Bolsa Zip
372-52	1/2"xØ20	20
372-52B		Bolsa Zip

VÁLVULA ESFERA MULTICAPA


<i>Código</i>	<i>Medida</i>	<i>Embalaje</i>
220-90	Ø 16	6/42
220-92	Ø 20	6/42
220-94	Ø 25	6/42
220-96	Ø 32	3/21

ENLACE RECTO

<i>Código</i>	<i>Medida</i>	<i>Embalaje</i>
380-02	Ø 20	10
380-02B		Bolsa Zip
380-03	Ø 25	10
380-03B		Bolsa Zip
380-04	Ø 32	5
380-04B		Bolsa Zip
380-05	Ø 40	5
380-06	Ø 50	5
380-07	Ø 63	5

ENLACE MACHO

<i>Código</i>	<i>Medida</i>	<i>Embalaje</i>
380-12	Ø 20x1/2"	10
380-12B		Bolsa Zip
380-13	Ø 25x3/4"	10
380-13B		Bolsa Zip
380-14	Ø 32x1"	5
380-14B		Bolsa Zip
380-15	Ø 40x1-1/4"	5
380-16	Ø 50x1-1/2"	5
380-17	Ø 63x2"	5

ENLACE HEMBRA

<i>Código</i>	<i>Medida</i>	<i>Embalaje</i>
380-22	Ø 20x1/2"	10
380-22B		Bolsa Zip
380-23	Ø 25x3/4"	10
380-23B		Bolsa Zip
380-24	Ø 32x1"	5
380-24B		Bolsa Zip
380-25	Ø 40x1-1/4"	5
380-26	Ø 50x1-1/2"	5
380-27	Ø 63x2"	5

TE IGUAL

<i>Código</i>	<i>Medida</i>	<i>Embalaje</i>
380-32	Ø 20	10
380-32B		Bolsa Zip
380-33	Ø 25	10
380-33B		Bolsa Zip
380-34	Ø 32	5
380-34B		Bolsa Zip
380-35	Ø 40	5
380-36	Ø 50	5
380-37	Ø 63	5

CODO PLACA HEMBRA

<i>Código</i>	<i>Medida</i>	<i>Embalaje</i>
380-82	Ø 20x1/2"	10
380-82B		Bolsa Zip
380-83	Ø 25x3/4"	10
380-83B		Bolsa Zip

TAPÓN

<i>Código</i>	<i>Medida</i>	<i>Embalaje</i>
380-90	Ø 20	10
380-90B		Bolsa Zip
380-91	Ø 25	10
380-91B		Bolsa Zip
380-92	Ø 32	5
380-92B		Bolsa Zip
380-95	Ø 40	5
380-96	Ø 50	5
380-97	Ø 63	5

CODO IGUAL

<i>Código</i>	<i>Medida</i>	<i>Embalaje</i>
380-52	Ø 20	10
380-52B		Bolsa Zip
380-53	Ø 25	10
380-53B		Bolsa Zip
380-54	Ø 32	5
380-54B		Bolsa Zip
380-55	Ø 40	5
380-56	Ø 50	5
380-57	Ø 63	5

CODO MACHO

<i>Código</i>	<i>Medida</i>	<i>Embalaje</i>
380-62	Ø 20x1/2"	10
380-62B		Bolsa Zip
380-63	Ø 25x3/4"	10
380-63B		Bolsa Zip
380-64	Ø 32x1"	5
380-64B		Bolsa Zip
380-65	Ø 40x1-1/4"	5
380-66	Ø 50x1-1/2"	5
380-67	Ø 63x2"	5

CODO HEMBRA

<i>Código</i>	<i>Medida</i>	<i>Embalaje</i>
380-72	Ø 20x1/2"	10
380-72B		Bolsa Zip
380-73	Ø 25x3/4"	10
380-73B		Bolsa Zip
380-74	Ø 32x1"	5
380-74B		Bolsa Zip
382-75	Ø 40x1-1/4"	5
382-76	Ø 50x1-1/2"	5
382-77	Ø 63x2"	5

TE HEMBRA

<i>Código</i>	<i>Medida</i>	<i>Embalaje</i>
380-42	Ø20x1/2"x20	10
380-42B		Bolsa Zip
380-43	Ø25x3/4"x25	10
380-43B		Bolsa Zip
380-44	Ø32x1"x32	5
380-44B		Bolsa Zip
380-45	Ø 40x1-1/4"x40	5
380-46	Ø 50x1-1/2"x50	5
380-47	Ø 63x2"x63	5

PASAMUROS

<i>Código</i>	<i>Medida</i>	<i>Embalaje</i>
380-76	Ø 20x1/2"	10
380-76B		Bolsa Zip
380-78	Ø 25x3/4"	10
380-78B		Bolsa Zip
380-79	Ø 32x1"	5
380-79B		Bolsa Zip

JUNTA TÓRICA PARA FITTING POLIETILENO

<i>Código</i>	<i>Medida</i>	<i>Embalaje</i>
380-85	Ø 20	25
380-86	Ø 25	25
380-87	Ø 32	25
382-88	Ø 40	25
382-89	Ø 50	25
382-90	Ø 63	25

ENLACE RECTO


<i>Código</i>	<i>Medida</i>	<i>Embalaje</i>
381-02	Ø 20	10
381-02B		Bolsa Zip
381-03	Ø 25	10
381-03B		Bolsa Zip
381-04	Ø 32	5
381-04B		Bolsa Zip
381-05	Ø 40	2
381-06	Ø 50	2
381-07	Ø 63	2

ENLACE RECTO EMBRIDADO


<i>Código</i>	<i>Medida</i>	<i>Embalaje</i>
381-08	Ø 75	1
381-09	Ø 90	1
381-10	Ø 110	1

ENLACE MACHO


<i>Código</i>	<i>Medida</i>	<i>Embalaje</i>
381-12	Ø 20x1/2"	10
381-12B		Bolsa Zip
381-13	Ø 25x3/4"	10
381-13B		Bolsa Zip
381-14	Ø 32x1"	5
381-14B		Bolsa Zip
381-15	Ø 40x1-1/4"	2
381-16	Ø 50x1-1/2"	2
381-17	Ø 63x2"	2

ENLACE MACHO EMBRIDADO


<i>Código</i>	<i>Medida</i>	<i>Embalaje</i>
381-18	Ø 75x2-1/2"	1
381-19	Ø 90x3"	1
381-20	Ø 110x4"	1

ENLACE HEMBRA


<i>Código</i>	<i>Medida</i>	<i>Embalaje</i>
381-22	Ø 20x1/2"	10
381-22B		Bolsa Zip
381-23	Ø 25x3/4"	10
381-23B		Bolsa Zip
381-24	Ø 32x1"	5
381-24B		Bolsa Zip
381-25	Ø 40x1-1/4"	2
381-26	Ø 50x1-1/2"	2
381-27	Ø 63x2"	2

ENLACE HEMBRA EMBRIDADO


<i>Código</i>	<i>Medida</i>	<i>Embalaje</i>
381-28	Ø 75x2-1/2"	1
381-29	Ø 90x3"	1
381-30	Ø 110x4"	1

TE IGUAL


<i>Código</i>	<i>Medida</i>	<i>Embalaje</i>
381-32	Ø 20	10
381-32B		Bolsa Zip
381-33	Ø 25	10
381-33B		Bolsa Zip
381-34	Ø 32	5
381-34B		Bolsa Zip
381-35	Ø 40	2
381-36	Ø 50	2
381-37	Ø 63	2

TE IGUAL EMBRIDADO


<i>Código</i>	<i>Medida</i>	<i>Embalaje</i>
381-38	Ø 75	1
381-39	Ø 90	1
381-40	Ø 110	1

TE HEMBRA


<i>Código</i>	<i>Medida</i>	<i>Embalaje</i>
381-42	Ø 20x1/2"x20	10
381-42B		Bolsa Zip
381-43	Ø 25x3/4"x25	10
381-43B		Bolsa Zip
381-44	Ø 32x1"x32	5
381-44B		Bolsa Zip
381-45	Ø 40x1-1/4"x40	2
381-46	Ø 50x1-1/2"x50	2
381-47	Ø 63x2"x63	2

TE HEMBRA EMBRIDADO


<i>Código</i>	<i>Medida</i>	<i>Embalaje</i>
381-48	Ø 75x2-1/2"x75	1
381-49	Ø 90x3"x90	1
381-50	Ø 110x4"x110	1

CODO IGUAL


<i>Código</i>	<i>Medida</i>	<i>Embalaje</i>
381-52	Ø 20	10
381-52B		Bolsa Zip
381-53	Ø 25	10
381-53B		Bolsa Zip
381-54	Ø 32	5
381-54B		Bolsa Zip
381-55	Ø 40	2
381-56	Ø 50	2
381-57	Ø 63	2

CODO IGUAL EMBRIDADO


<i>Código</i>	<i>Medida</i>	<i>Embalaje</i>
381-58	Ø 75	1
381-59	Ø 90	1
381-60	Ø 110	1

CODO MACHO


<i>Código</i>	<i>Medida</i>	<i>Embalaje</i>
381-62	Ø 20x1/2"	10
381-62B		Bolsa Zip
381-63	Ø 25x3/4"	10
381-63B		Bolsa Zip
381-64	Ø 32x1"	5
381-64B		Bolsa Zip
381-65	Ø 40x1-1/4"	2
381-66	Ø 50x1-1/2"	2
381-67	Ø 63x2"	2

CODO MACHO EMBRIDADO


<i>Código</i>	<i>Medida</i>	<i>Embalaje</i>
381-68	Ø 75x2-1/2"	1
381-69	Ø 90x3"	1
381-70	Ø 110x4"	1

CODO HEMBRA


<i>Código</i>	<i>Medida</i>	<i>Embalaje</i>
381-72	Ø 20x1/2"	10
381-72B		Bolsa Zip
381-73	Ø 25x3/4"	10
381-73B		Bolsa Zip
381-74	Ø 32x1"	5
381-74B		Bolsa Zip
381-75	Ø 40x1-1/4"	2
381-76	Ø 50x1-1/2"	2
381-77	Ø 63x2"	2

CODO HEMBRA EMBRIDADO


<i>Código</i>	<i>Medida</i>	<i>Embalaje</i>
381-78	Ø 75x2-1/2"	1
381-79	Ø 90x3"	1
381-80	Ø 110x4"	1

CODO PLACA HEMBRA


<i>Código</i>	<i>Medida</i>	<i>Embalaje</i>
381-82	Ø 20x1/2"	10
381-82B		Bolsa Zip
381-83	Ø 25x3/4"	10
381-83B		Bolsa Zip
381-84	Ø 32x1"	5
381-84B		Bolsa Zip

BOQUILLA HERMETO CROMO

<i>Código</i>	<i>Medida</i>	<i>Embalaje</i>
300-10	Ø 10	25
300-10B		Bolsa Zip
300-12	Ø 12	25
300-12B		Bolsa Zip


TE HERMETO CROMO

<i>Código</i>	<i>Medida</i>	<i>Embalaje</i>
300-48	Ø 10	25
300-48B		Bolsa Zip
300-50	Ø 12	25
300-50B		Bolsa Zip


UNIÓN HERMETO CROMO

<i>Código</i>	<i>Medida</i>	<i>Embalaje</i>
300-20	Ø 10	25
300-20B		Bolsa Zip
300-22	Ø 12	25
300-22B		Bolsa Zip


DERIVACIÓN MANGUERA S/COLOR

<i>Código</i>	<i>Medida</i>	<i>Embalaje</i>
300-52	Ø 10	25
300-52B		Blíster
300-52Z		Bolsa Zip


UNIÓN HERMETO REDUCIDA CROMO


<i>Código</i>	<i>Medida</i>	<i>Embalaje</i>
300-26	Ø 10x12	25
300-26B		Bolsa Zip


DERIVACIÓN HERMETO MANGUERA CROMO

<i>Código</i>	<i>Medida</i>	<i>Embalaje</i>
300-54	Ø 10	25
300-54B		Bolsa Zip


RACOR REDUCCIÓN HERMETO CROMO

<i>Código</i>	<i>Medida</i>	<i>Embalaje</i>
300-28	1/2"x10	25
300-28B		Bolsa Zip
300-30	1/2"x12	25
300-30B		Bolsa Zip
300-32	3/4"x10	25
300-32B		Bolsa Zip
300-34	3/4"x12	25
300-34B		Bolsa Zip


CODO HERMETO CROMO

<i>Código</i>	<i>Medida</i>	<i>Embalaje</i>
300-44	Ø 10	25
300-44B		Bolsa Zip
300-46	Ø 12	25
300-46B		Bolsa Zip


BICONO HERMETO LATÓN

<i>Código</i>	<i>Medida</i>	<i>Embalaje</i>
300-90	Ø 10	25
300-90B		Bolsa Zip 5
300-92	Ø 12	25
300-92B		Bolsa Zip 5

Bolsa Zip de 5 unidades


TUERCA HERMETO CROMO Y JUNTA GAS

<i>Código</i>	<i>Medida</i>	<i>Embalaje</i>
TUERCA		
300-02	Ø 10	25
300-04	Ø 12	25
JUNTA GAS		
300-06	11x18x2	100
300-08	12x18x2	100



BOQUILLA SOLDAR S/COLOR

<i>Código</i>	<i>Medida</i>	<i>Embalaje</i>
300-36	Ø 10	25
300-36B		Bolsa Zip
300-38	Ø 12	25
300-38B		Bolsa Zip


CODO SOLDAR S/COLOR

<i>Código</i>	<i>Medida</i>	<i>Embalaje</i>
300-72	Ø 10	25
300-72B		Bolsa Zip
300-74	Ø 12	25
300-74B		Bolsa Zip


BOQUILLA LISA S/COLOR

<i>Código</i>	<i>Medida</i>	<i>Embalaje</i>
300-40	Ø 10	25
300-40B		Bolsa Zip
300-42	Ø 12	25
300-42B		Bolsa Zip


TE SOLDAR S/COLOR

<i>Código</i>	<i>Medida</i>	<i>Embalaje</i>
300-78	Ø 10	25
300-78B		Bolsa Zip
300-80	Ø 12	25
300-80B		Bolsa Zip


UNIÓN SOLDAR TUBO S/COLOR

<i>Código</i>	<i>Medida</i>	<i>Embalaje</i>
300-56	Ø 10x10	25
300-56B		Bolsa Zip
300-58	Ø 12x12	25
300-58B		Bolsa Zip
300-60	Ø 10x12	25
300-60B		Bolsa Zip


TUERCA PARA MANGUITO SOLDAR CROMO

<i>Código</i>	<i>Medida</i>	<i>Embalaje</i>
300-81	20/150 Ø10	25
300-81B		Bolsa Zip
300-82	20/150 Ø12	25
300-82B		Bolsa Zip


ABRAZADERA MANGUERA GOMA BUTANO

<i>Código</i>	<i>Medida</i>	<i>Embalaje</i>
300-68	16x18	100
300-68B		Blíster 6
300-68Z		Bolsa Zip 6

Blíster de 6 unidades


RACOR MANGUITO SOLDAR

<i>Código</i>	<i>Medida</i>	<i>Embalaje</i>
300-85	20/150 Ø10	25
300-85B		Bolsa Zip
300-86	20/150 Ø12	25
300-86B		Bolsa Zip


ABRAZADERA TUBO ABS CROMO

<i>Código</i>	<i>Medida</i>	<i>Embalaje</i>
300-96	Ø 10	25
300-96B		Blíster 5
300-96Z		Bolsa Zip 5
300-98	Ø 12	25
300-98B		Blíster 5
300-98Z		Bolsa Zip 5

Blíster de 5 unidades




SOPORTE CONTADOR GAS

	<i>Código</i>	<i>Descripción</i>	<i>Embalaje</i>
	280-80	FRONTAL	40
	280-82	LATERAL	30

SOPORTE CONTADOR GAS INOX. Y ADAPTADOR LATERAL

	<i>Código</i>	<i>Descripción</i>	<i>Embalaje</i>
	280-90	SOPORTE	1
	280-92	ADAPTADOR	1

GEL DECAPANTE ECOFLUX CON PINCEL

	<i>Código</i>	<i>Peso</i>	<i>Embalaje</i>
	262-90	100 GRAMOS	25
	262-90B		Blíster

ESTAÑO TIPO PLATA

	<i>Código</i>	<i>%</i>	<i>Embalaje</i>
	ROLLO 100 GRAMOS		
	262-92	3,5%	50
	262-92B		Blíster
	262-94	6%	50
	262-94B		Blíster
	ROLLO 250 GRAMOS		
	262-96	3,5%	25
	262-96B		Blíster
	262-98	6%	25
	262-98B		Blíster


ROLLO MANGUERA PARA GAS BUTANO

	<i>Código</i>	<i>Metros</i>	<i>Embalaje</i>
	311-00	60	1

MANGUERA PARA GAS BUTANO CON ABRAZADERAS

	<i>Código</i>	<i>Metros</i>	<i>Embalaje</i>
	311-02	1,5 M	1
	311-02B		Solapa


VÁLVULA GAS BUTANO SOLDAR

	<i>Código</i>	<i>Medida</i>	<i>Embalaje</i>
	310-02	Ø 10	1/50
	310-04	Ø 12	1/50

VÁLVULA GAS BUTANO HERMETO

	<i>Código</i>	<i>Medida</i>	<i>Embalaje</i>
	310-08	Ø 10	1/50
	310-10	Ø 12	1/50

VÁLVULA GAS PROPANO

	<i>Código</i>	<i>Medida</i>	<i>Embalaje</i>
	310-14	20/150	1/50
	310-16	21,8 IZQ.	1/50
	310-18	1/2"	1/50
	310-20	3/4"	1/50

REGULADOR BOTELLA BUTANO

	<i>Código</i>	<i>Presión</i>	<i>Embalaje</i>
	311-04	29 MBAR	16

**REJILLA VENTILACIÓN PLANA 10x10**


<i>Código</i>	<i>Acabado</i>	<i>Embalaje</i>
280-94	BLANCA	200
280-94B		Blíster
280-96	ALUMINIO	200
280-96B		Blíster
280-98	ALUM. BCA	200
280-98B		Blíster

REJILLA VENTILACIÓN PLANA 15x15


<i>Código</i>	<i>Acabado</i>	<i>Embalaje</i>
280-02	BLANCA	100
280-02B		Blíster
280-04	ALUMINIO	100
280-04B		Blíster
280-06	ALUM. BCA	100
280-06B		Blíster

REJILLA VENTILACIÓN PLANA 17x17

<i>Código</i>	<i>Acabado</i>	<i>Embalaje</i>
280-12	BLANCA	100
280-12B		Blíster
280-14	ALUMINIO	100
280-14B		Blíster
280-16	ALUM. BCA	100
280-16B		Blíster

REJILLA VENTILACIÓN PLANA 20x20

<i>Código</i>	<i>Acabado</i>	<i>Embalaje</i>
280-32	BLANCA	100
280-32B		Blíster
280-34	ALUMINIO	100
280-34B		Blíster
280-36	ALUM. BCA	100
280-36B		Blíster

REJILLA VENTILACIÓN PLANA 15x30

<i>Código</i>	<i>Acabado</i>	<i>Embalaje</i>
280-22	BLANCA	125
280-22B		Blíster
280-24	ALUMINIO	150
280-24B		Blíster
280-26	ALUM. BCA	150
280-26B		Blíster

REJILLA VENTILACIÓN PLANA 10x20

<i>Código</i>	<i>Acabado</i>	<i>Embalaje</i>
280-40	BLANCA	200
280-40B		Blíster
280-42	ALUMINIO	200
280-42B		Blíster
280-44	ALUM. BCA	200
280-44B		Blíster

REJILLA VENTILACIÓN EMPOTRAR 17x17

<i>Código</i>	<i>Acabado</i>	<i>Embalaje</i>
280-60	BLANCA	100
280-60B		Blíster
280-62	ALUMINIO	100
280-62B		Blíster
280-64	ALUM. BCA	100
280-64B		Blíster

REJILLA VENTILACIÓN EMPOTRAR 20x20

<i>Código</i>	<i>Acabado</i>	<i>Embalaje</i>
280-70	BLANCA	80
280-70B		Blíster

**REJILLA VENTILACIÓN PVC BLANCA 9,5x22**

<i>Código</i>	<i>Medida</i>	<i>Embalaje</i>
290-02	9,5x22	75

REJILLA VENTILACIÓN PVC BLANCA 17x17

<i>Código</i>	<i>Medida</i>	<i>Embalaje</i>
290-06	17x17	55

REJILLA VENTILACIÓN PVC BLANCA Ø 15

<i>Código</i>	<i>Medida</i>	<i>Embalaje</i>
290-10	Ø 15	50

REJILLA VENTILACIÓN PVC BLANCA 20x20

<i>Código</i>	<i>Medida</i>	<i>Embalaje</i>
290-14	20x20	45

MARCO REJILLA PVC BLANCO


<i>Código</i>	<i>Medida</i>	<i>Embalaje</i>
290-20	9,5x22	50
290-24	17x17	40
290-28	Ø 15	50
290-34	20x20	40

MOSQUITERA PVC BLANCO

<i>Código</i>	<i>Medida</i>	<i>Embalaje</i>
290-40	9,5x22	50

REJILLA VENTILACIÓN PVC BLANCA CON MARCO Y CIERRE MÓVIL

<i>Código</i>	<i>Medida</i>	<i>Embalaje</i>
290-70	9,5x22	75
290-70B		Blíster
290-72	17x17	80
290-72B		Blíster
290-74	20x20	55
290-74B		Blíster

REJILLA VENTILACIÓN PVC BLANCA CON MARCO Y MOSQUITERA

<i>Código</i>	<i>Medida</i>	<i>Embalaje</i>
290-12	9,5x22	75
290-12B		Blíster

DEFLECTOR 2 DISCOS BLANCO

<i>Código</i>	<i>Medida</i>	<i>Embalaje</i>
320-02	Ø 100	64
320-04	Ø 110	64
320-06	Ø 120	64

DEFLECTOR 3 DISCOS BLANCO

<i>Código</i>	<i>Medida</i>	<i>Embalaje</i>
320-10	Ø 100	48
320-12	Ø 110	48
320-14	Ø 120	48
320-16	Ø 125	48
320-18	Ø 130	48
320-30	Ø 150	18

CAMPANA BLANCA

<i>Código</i>	<i>Medida</i>	<i>Embalaje</i>
320-28	Ø 120	36



Bolsas de 10 unidades

M1/2" - H1/2"

<i>Código</i>	340-15	340-20	340-25	340-30	340-35	340-40	340-50	340-60	340-70	340-80
<i>Largo</i>	15	20	25	30	35	40	50	60	70	80
<i>Código Embalaje</i>		340-20B	340-25B	340-30B	340-35B	340-40B	340-50B			
		Placa	Placa	Placa	Placa	Placa	Placa			

M1/2" - H3/8"

<i>Código</i>	341-15	341-20	341-25	341-30	341-35	341-40	341-50	341-60	341-70	341-80
<i>Largo</i>	15	20	25	30	35	40	50	60	70	80
<i>Código Embalaje</i>		341-20B	341-25B	341-30B	341-35B	341-40B	341-50B			
		Placa	Placa	Placa	Placa	Placa	Placa			

M3/8" - H3/8"

<i>Código</i>	342-15	342-20	342-25	342-30	342-35	342-40	342-50	342-60	342-70	342-80
<i>Largo</i>	15	20	25	30	35	40	50	60	70	80
<i>Código Embalaje</i>		342-20B	342-25B	342-30B	342-35B	342-40B	342-50B			
		Placa	Placa	Placa	Placa	Placa	Placa			

M3/8" - H1/2"

<i>Código</i>	343-15	343-20	343-25	343-30	343-35	343-40	343-50	343-60	343-70	343-80
<i>Largo</i>	15	20	25	30	35	40	50	60	70	80
<i>Código Embalaje</i>		343-20B	343-25B	343-30B	343-35B	343-40B	343-50B			
		Placa	Placa	Placa	Placa	Placa	Placa			

H1/2" - H1/2"

<i>Código</i>	344-15	344-20	344-25	344-30	344-35	344-40	344-50	344-60	344-70	344-80
<i>Largo</i>	15	20	25	30	35	40	50	60	70	80
<i>Código Embalaje</i>		344-20B	344-25B	344-30B	344-35B	344-40B	344-50B			
		Placa	Placa	Placa	Placa	Placa	Placa			

H3/8" - H3/8"

<i>Código</i>	345-15	345-20	345-25	345-30	345-35	345-40	345-50	345-60	345-70	345-80
<i>Largo</i>	15	20	25	30	35	40	50	60	70	80
<i>Código Embalaje</i>		345-20B	345-25B	345-30B	345-35B	345-40B	345-50B			
		Placa	Placa	Placa	Placa	Placa	Placa			

H1/2" - H3/8"

<i>Código</i>	346-15	346-20	346-25	346-30	346-35	346-40	346-50	346-60	346-70	346-80
<i>Largo</i>	15	20	25	30	35	40	50	60	70	80
<i>Código Embalaje</i>		346-20B	346-25B	346-30B	346-35B	346-40B	346-50B			
		Placa	Placa	Placa	Placa	Placa	Placa			

JUEGO 2 UNIDADES CONEXIÓN GRIFERÍA H3/8"

<i>Código</i>	348-35	348-40	348-50	348-60
<i>Largo</i>	35	40	50	60
<i>Código Embalaje</i>	348-35B	348-40B	348-50B	348-60B
	Solapa	Solapa	Solapa	Solapa

CARACTERÍSTICAS TÉCNICAS:

Tubo interior caucho EPDM atóxico
 Malla de acero inoxidable AISI-304
 Racores de latón estampado
 Presión de trabajo: 25 kg/cm²
 Presión de rotura: 100 kg/cm²
 Temperatura de servicio: -40°C a 100°C

 M10/280
 M10/100

Sobre demanda se fabricará cualquier largo deseado



Bolsas de 10 unidades

M1/2"- H1/2"

Código	350-15	350-20	350-25	350-30	350-35	350-40	350-50	350-60	350-70	350-80
Largo	15	20	25	30	35	40	50	60	70	80
Código		350-20B	350-25B	350-30B	350-35B	350-40B	350-50B			
Embalaje		Placa	Placa	Placa	Placa	Placa	Placa			

H1/2"- H1/2"

Código	351-15	351-20	351-25	351-30	351-35	351-40	351-50	351-60	351-70	351-80
Largo	15	20	25	30	35	40	50	60	70	80
Código		351-20B	351-25B	351-30B	351-35B	351-40B	351-50B			
Embalaje		Placa	Placa	Placa	Placa	Placa	Placa			

M1/2"- H3/4"

Código	352-15	352-20	352-25	352-30	352-35	352-40	352-50	352-60	352-70	352-80
Largo	15	20	25	30	35	40	50	60	70	80
Código		352-20B	352-25B	352-30B	352-35B	352-40B	352-50B			
Embalaje		Placa	Placa	Placa	Placa	Placa	Placa			

M3/4"- H1/2"

Código	353-15	353-20	353-25	353-30	353-35	353-40	353-50	353-60	353-70	353-80
Largo	15	20	25	30	35	40	50	60	70	80
Código		353-20B	353-25B	353-30B	353-35B	353-40B	353-50B			
Embalaje		Placa	Placa	Placa	Placa	Placa	Placa			

M3/4"- H3/4"

Código	354-15	354-20	354-25	354-30	354-35	354-40	354-50	354-60	354-70	354-80
Largo	15	20	25	30	35	40	50	60	70	80
Código		354-20B	354-25B	354-30B	354-35B	354-40B	354-50B			
Embalaje		Placa	Placa	Placa	Placa	Placa	Placa			

H3/4"- H3/4"

Código	355-15	355-20	355-25	355-30	355-35	355-40	355-50	355-60	355-70	355-80
Largo	15	20	25	30	35	40	50	60	70	80
Código		355-20B	355-25B	355-30B	355-35B	355-40B	355-50B			
Embalaje		Placa	Placa	Placa	Placa	Placa	Placa			

H1/2"- H3/4"

Código	356-15	356-20	356-25	356-30	356-35	356-40	356-50	356-60	356-70	356-80
Largo	15	20	25	30	35	40	50	60	70	80
Código		356-20B	356-25B	356-30B	356-35B	356-40B	356-50B			
Embalaje		Placa	Placa	Placa	Placa	Placa	Placa			

CARACTERÍSTICAS TÉCNICAS:

Tubo interior caucho EPDM atóxico
 Malla de acero inoxidable AISI-304
 Racores de latón estampado
 Presión de trabajo: 20 kg/cm²
 Presión de rotura: 80 kg/cm²
 Temperatura de servicio: -40°C a 100°C

Sobre demanda se fabricará cualquier largo deseado



M-H 3/4"						
<i>Largo</i>	30	40	50	60	80	100
<i>Código</i>	360-30	360-40	360-50	360-60	360-80	360-100
H-H 3/4"						
<i>Código</i>	361-30	361-40	361-50	361-60	361-80	361-100
M-H 1"						
<i>Largo</i>	30	40	50	60	80	100
<i>Código</i>	362-30	362-40	362-50	362-60	362-80	362-100
H-H 1"						
<i>Código</i>	363-30	363-40	363-50	363-60	363-80	363-100
M-H 1-1/4"						
<i>Largo</i>	30	40	50	60	80	100
<i>Código</i>	364-30	364-40	364-50	364-60	364-80	364-100
H-H 1-1/4"						
<i>Código</i>	365-30	365-40	365-50	365-60	365-80	365-100
M-H 1-1/2"						
<i>Largo</i>	30	40	50	60	80	100
<i>Código</i>	366-30	366-40	366-50	366-60	366-80	366-100
H-H 1-1/2"						
<i>Código</i>	367-30	367-40	367-50	367-60	367-80	367-100
M-H 2"						
<i>Largo</i>	30	40	50	60	80	100
<i>Código</i>	368-30	368-40	368-50	368-60	368-80	368-100
H-H 2"						
<i>Código</i>	369-30	369-40	369-50	369-60	369-80	369-100



CARACTERÍSTICAS TÉCNICAS:

Tubo interior caucho EPDM atóxico
 Malla de acero galvanizado
 Racores de latón estampado
 Resistente a temperaturas de 90°C

DIMENSIONES:

Medida	Ø int.	Ø ext.
3/4"	19 MM	28 MM
1"	25 MM	35 MM
1-1/4"	30 MM	40 MM
1-1/2"	40 MM	52 MM
2"	50 MM	66 MM

Sobre demanda se fabricará cualquier largo deseado.



CONEXIONES GAS

KIT CONEXIÓN CALDERA



<i>Código</i>	<i>Medida</i>	<i>Embalaje</i>
330-15	200-400 MM	1
330-15B		Solapa
Incluye:		
2 Extensibles INOX DN 12 M-H1/2 200/400 MM + juntas		
2 Extensibles INOX DN 20 M-H3/4 200/400 MM + juntas		
1 Extensible INOX DN 12 H-H1/2x3/4 200/400 MM + juntas		

CONEXIÓN FLEXIBLE EXTENSIBLE GAS H1/2"-H1/2"



<i>Código</i>	<i>Medida</i>	<i>Embalaje</i>
330-20	200-340 MM	2
330-20B		Solapa
330-30	300-510 MM	2
330-30B		Solapa
330-50	500-850 MM	2
330-50B		Solapa

JUNTA TÓRICA AN
Bolsas de 100 unidades

<i>Código</i>	<i>Medida</i>
430-01	AN1 (2,90x6,46x1,78)
430-02	AN2 (3,69x7,24x1,78)
430-03	AN3 (4,47x8,03x1,78)
430-04	AN4 (5,28x8,84x1,78)
430-05	AN5 (6,07x9,63x1,78)
430-06	AN6 (7,66x11,21x1,78)
430-07	AN7 (9,25x12,81x1,78)
430-08	AN8 (9,19x14,43x2,62)
430-09	AN9 (10,77x16,01x2,62)
430-10	AN10 (12,37x17,61x2,62)
430-11	AN11 (13,95x19,18x2,62)
430-12	AN12 (15,54x20,78x2,62)
430-13	AN13 (17,12x22,36x2,62)
430-14	AN14 (18,72x23,96x2,62)
430-15	AN15 (18,64x25,70x3,53)
430-16	AN16 (20,22x27,28x3,53)
430-17	AN17 (21,82x28,88x3,53)
430-18	AN18 (23,39x30,45x3,53)
430-19	AN19 (24,99x32,05x3,53)
430-20	AN20 (25,80x32,86x3,53)
430-21	AN21 (26,57x33,63x3,53)


Bolsas de 10 unidades con solapa

<i>Código</i>	<i>Medida</i>
431-01	AN1 (2,90x6,46x1,78)
431-02	AN2 (3,69x7,24x1,78)
431-03	AN3 (4,47x8,03x1,78)
431-04	AN4 (5,28x8,84x1,78)
431-05	AN5 (6,07x9,63x1,78)
431-06	AN6 (7,66x11,21x1,78)
431-07	AN7 (9,25x12,81x1,78)
431-08	AN8 (9,19x14,43x2,62)
431-09	AN9 (10,77x16,01x2,62)
431-10	AN10 (12,37x17,61x2,62)
431-11	AN11 (13,95x19,18x2,62)
431-12	AN12 (15,54x20,78x2,62)
431-13	AN13 (17,12x22,36x2,62)
431-14	AN14 (18,72x23,96x2,62)
431-15	AN15 (18,64x25,70x3,53)
431-16	AN16 (20,22x27,28x3,53)
431-17	AN17 (21,82x28,88x3,53)
431-18	AN18 (23,39x30,45x3,53)
431-19	AN19 (24,99x32,05x3,53)
431-20	AN20 (25,80x32,86x3,53)
431-21	AN21 (26,57x33,63x3,53)


JUNTA TÓRICA RACOR
Bolsas de 100 unidades

<i>Código</i>	<i>Medida</i>
470-00	1/8" (4,50x8,50x2)
470-01	1/4" (7,50x11,5x2)
470-02	3/8" (10x15x2,5)
470-03	1/2" (14x19x2,5)
470-04	5/8" (15,5x20,5x2,5)
470-05	3/4" (19x24x2,5)
470-06	7/8" (23x28x2,5)
470-07	1" (25x30x2,5)
470-08	1-1/4" (33x39x3)
470-09	1-1/2" (38,5x44,5x3)


Bolsas de 10 unidades con solapa

<i>Código</i>	<i>Medida</i>
471-00	1/8" (4,50x8,50x2)
471-01	1/4" (7,50x11,5x2)
471-02	3/8" (10x15x2,5)
471-03	1/2" (14x19x2,5)
471-04	5/8" (15,5x20,5x2,5)
471-05	3/4" (19x24x2,5)
471-06	7/8" (23x28x2,5)
471-07	1" (25x30x2,5)
471-08	1-1/4" (33x39x3)
471-09	1-1/2" (38,5x44,5x3)


JUNTA GOMA PLANA RACOR
Bolsas de 100 unidades

<i>Código</i>	<i>Medida</i>
440-02	3/8" (10x15x2)
440-03	1/2" (14x18x2)
440-04	3/4" (19x23,5x2)
440-05	7/8" (22x27x2,5)
440-06	1" (24x30x2)
440-07	1-1/4" (29x37,5x2,5)
440-08	1-1/2" (37x43,5x2,5)
440-09	2" (50x56x2,5)


Bolsas de 10 unidades con solapa

<i>Código</i>	<i>Medida</i>
441-02	3/8" (10x15x2)
441-03	1/2" (14x18x2)
441-04	3/4" (19x23,5x2)
441-05	7/8" (22x27x2,5)
441-06	1" (24x30x2)
441-07	1-1/4" (29x37,5x2,5)
441-08	1-1/2" (37x43,5x2,5)
441-09	2" (50x56x2,5)


JUNTA GOMA PLANA ANCHA
Bolsas de 100 unidades

<i>Código</i>	<i>Medida</i>
440-22	3/8" (9x14x2)
440-23	1/2" (10x19x2)
440-24	3/4" (13x24x2)
440-25	1" (20x30x2,5)
440-26	1-1/4" (29x37x2,5)
440-27	1-1/2" (29x43,5x2,5)
440-28	2" (46x57x2,5)


Bolsas de 10 unidades con solapa

<i>Código</i>	<i>Medida</i>
441-22	3/8" (9x14x2)
441-23	1/2" (10x19x2)
441-24	3/4" (13x24x2)
441-25	1" (20x30x2,5)
441-26	1-1/4" (29x37x2,5)
441-27	1-1/2" (29x43,5x2,5)
441-28	2" (46x57x2,5)



SOLETA GOMA

Bolsas de 100 unidades



Código	Medida
450-12	Ø 12x4x4
450-13	Ø 13x4x4
450-14	Ø 14x4x4
450-15	Ø 15x4x4
450-16	Ø 16x4x4
450-17	Ø 17x4x4
450-18	Ø 18x4x4
450-20	Ø 20x4x4

Bolsas de 10 unidades con solapa



Código	Medida
451-12	Ø 12x4x4
451-13	Ø 13x4x4
451-14	Ø 14x4x4
451-15	Ø 15x4x4
451-16	Ø 16x4x4
451-17	Ø 17x4x4
451-18	Ø 18x4x4
451-20	Ø 20x4x4

SOLETA GOMA CIEGA

Bolsas de 100 unidades



Código	Medida
450-22	Ø 12x4
450-23	Ø 13x4
450-24	Ø 14x4
450-25	Ø 15x4
450-26	Ø 16x4
450-27	Ø 17x4
450-28	Ø 18x4
450-30	Ø 20x4

Bolsas de 10 unidades con solapa



Código	Medida
451-22	Ø 12x4
451-23	Ø 13x4
451-24	Ø 14x4
451-25	Ø 15x4
451-26	Ø 16x4
451-27	Ø 17x4
451-28	Ø 18x4
451-30	Ø 20x4


JUNTA PLANA TEFLÓN

Bolsas de 100 unidades



Código	Medida
RACOR	
460-02	3/8" (10x14,5x1,5)
460-03	1/2" (14x18,5x1,5)
460-04	3/4" (19x24x1,5)
460-05	7/8" (21x27x1,5)
460-06	1" (24x30x1,5)
460-07	1-1/4" (30x39x1,5)
460-08	1-1/2" (37x45x1,5)
460-09	2" (46x57x1,5)
RADIADOR	
460-12	UNIÓN 1" (33x42x1)
460-14	TAPÓN 1" (33x42x1,5)
ANCHA	
460-22	3/8" (7x14,5x1,5)
460-23	1/2" (11x18,5x1,5)
460-24	3/4" (13,5x24x1,5)
460-25	1" (20x30x1,5)
MACHO	
460-32	3/8" (17x22x1,5)
460-33	1/2" (21x28x1,5)
460-34	3/4" (26x32x1,5)
460-35	1" (32,5x42x1,5)
460-36	1-1/4" (41x50x1,5)
460-37	1-1/2" (48x57x1,5)
460-38	2" (60x70x1,5)

Bolsas de 10 unidades con solapa



Código	Medida
RACOR	
461-02	3/8" (10x14,5x1,5)
461-03	1/2" (14x18,5x1,5)
461-04	3/4" (19x24x1,5)
461-05	7/8" (21x27x1,5)
461-06	1" (24x30x1,5)
461-07	1-1/4" (30x39x1,5)
461-08	1-1/2" (37x45x1,5)
461-09	2" (46x57x1,5)
RADIADOR	
461-12	UNIÓN 1" (33x42x1)
461-14	TAPÓN 1"(33x42x1,5)
ANCHA	
461-22	3/8" (7x14,5x1,5)
461-23	1/2" (11x18,5x1,5)
461-24	3/4" (13,5x24x1,5)
461-25	1" (20x30x1,5)
MACHO	
461-32	3/8" (17x22x1,5)
461-33	1/2" (21x28x1,5)
461-34	3/4" (26x32x1,5)
461-35	1" (32,5x42x1,5)
461-36	1-1/4" (41x50x1,5)
461-37	1-1/2" (48x57x1,5)
461-38	2" (60x70x1,5)

JUNTA PLANA CON FILTRO ACERO INOX

Bolsas de 25 unidades



Código	Medida
440-33	1/2"
440-33B	1/2" (Blíster 5 uds)
440-34	3/4"
440-34B	3/4" (Blíster 5 uds)

Bolsas de 10 unidades con solapa



Código	Medida
441-33	1/2"
441-34	3/4"

JUNTA PLANA RACOR KLINGERIT SIN AMIANTO

Bolsas de 100 unidades



Código	Medida
420-01	3/8" (10x15x1,5)
420-02	1/2" (14x18x1,5)
420-03	3/4" (19x23,5x1,5)
420-04	1" (24x30x1,5)
420-05	1-1/4" (29x37,5x1,5)
420-06	1-1/2" (37x43,5x1,5)
420-07	2" (50x56x1,5)

Bolsas de 10 unidades con solapa



Código	Medida
421-01	3/8" (10x15x1,5)
421-02	1/2" (14x18x1,5)
421-03	3/4" (19x23,5x1,5)
421-04	1" (24x30x1,5)
421-05	1-1/4" (29x37,5x1,5)
421-06	1-1/2" (37x43,5x1,5)
421-07	2" (50x56x1,5)


JUNTA PLANA ANCHA KLINGERIT SIN AMIANTO

Bolsas de 100 unidades



Código	Medida
420-21	3/8" (9x14x1,5)
420-22	1/2" (10x19x1,5)
420-23	3/4" (13x24x1,5)
420-24	1" (20x30x1,5)
420-25	1-1/4" (29x37x1,5)
420-26	1-1/2" (29x43,5x1,5)
420-27	2" (46x57x1,5)

Bolsas de 10 unidades con solapa



Código	Medida
421-21	3/8" (9x14x1,5)
421-22	1/2" (10x19x1,5)
421-23	3/4" (13x24x1,5)
421-24	1" (20x30x1,5)
421-25	1-1/4" (29x37x1,5)
421-26	1-1/2" (29x43,5x1,5)
421-27	2" (46x57x1,5)

ARANDELA PLANA GOMA BLANCA

Bolsas de 100 unidades



Código	Medida
480-02	3/8" (16x45)
480-03	1/2" (20x45)
480-04	3/4" (25x60)
480-05	1" (35x70)
480-06	1-1/4" (40x70)
480-07	1-1/2" (45x70)
480-08	2" (50x80)


Bolsas de 10 unidades con solapa



Código	Medida
481-02	3/8" (16x45)
481-03	1/2" (20x45)
481-04	3/4" (25x60)
481-05	1" (35x70)
481-06	1-1/4" (40x70)
481-07	1-1/2" (45x70)
481-08	2" (50x80)

ARANDELA SEMICÓNICA GOMA BLANCA

Bolsas de 25 unidades



Código	Medida
480-19	3/8"x51
480-20	1/2"x51
480-21	3/4"x57
480-22	1"x61
480-23	1-1/4"x61
480-24	1-1/2"x66

Bolsas de 10 unidades con solapa



Código	Medida
481-19	3/8"x51
481-20	1/2"x51
481-21	3/4"x57
481-22	1"x61
481-23	1-1/4"x61
481-24	1-1/2"x66

ARANDELA CÓNICA GOMA BLANCA

Bolsas de 25 unidades



Código	Medida
490-01	3/8"x51
490-02	1/2"x51
490-03	3/4"x57
490-04	1"x61
490-05	1-1/4"x61
490-06	1-1/2"x66

Bolsas de 10 unidades con solapa



Código	Medida
491-01	3/8"x51
491-02	1/2"x51
491-03	3/4"x57
491-04	1"x61
491-05	1-1/4"x61
491-06	1-1/2"x66

BICONO CAUCHO

Bolsas de 100 unidades



Código	Medida
490-21	3/8"x10 MM
490-22	1/2"x10 MM
490-23	1/2"x12 MM

Bolsas de 10 unidades con solapa



Código	Medida
491-21	3/8"x10 MM
491-22	1/2"x10 MM
491-23	1/2"x12 MM



ESTUCHE JUNTAS TÓRICAS AN

500-10				
Código	Medida		Uds.	
430-01	AN1 (2,90x6,46x1,78)		100	
430-02	AN2 (3,69x7,24x1,78)		100	
430-03	AN3 (4,47x8,03x1,78)		100	
430-04	AN4 (5,28x8,84x1,78)		100	
430-05	AN5 (6,07x9,63x1,78)		100	
430-06	AN6 (7,66x11,21x1,78)		100	
430-07	AN7 (9,25x12,81x1,78)		100	
430-08	AN8 (9,19x14,43x2,62)		100	
430-09	AN9 (10,77x16,01x2,62)		90	
430-10	AN10 (12,37x17,61x2,62)		80	
430-11	AN11 (13,95x19,18x2,62)		75	
430-12	AN12 (15,54x20,78x2,62)		65	
430-13	AN13 (17,12x22,36x2,62)		60	
430-14	AN14 (18,72x23,96x2,62)		55	
430-15	AN15 (18,64x25,70x3,53)		25	
430-16	AN16 (20,22x27,28x3,53)		25	
430-17	AN17 (21,82x28,88x3,53)		25	
430-18	AN18 (23,39x30,45x3,53)		20	
430-19	AN19 (24,99x32,05x3,53)		20	
430-20	AN20 (25,80x32,86x3,53)		20	
430-21	AN21 (26,57x33,63x3,53)		20	

ESTUCHE JUNTAS PLANAS

500-30				
Código	Medida		Uds.	
RACOR				
440-02	3/8"	(10x15x2)	100	
440-03	1/2"	(14x18x2)	70	
440-04	3/4"	(19x23,5x2)	50	
440-05	7/8"	(22x27x2,5)	40	
440-06	1"	(24x30x2)	30	
440-07	1-1/4"	(29x37,5x2,5)	50	
440-08	1-1/2"	(37x43,5x2,5)	30	
440-09	2"	(50x56x2,5)	20	
ANCHAS				
440-22	3/8"	(9x14x2)	100	
440-23	1/2"	(10x19x2)	70	
440-24	3/4"	(13x24x2)	50	
440-25	1"	(20x30x2,5)	30	
440-26	1-1/4"	(29x37x2,5)	50	
440-27	1-1/2"	(29x43,5x2,5)	30	
440-28	2"	(46x57x2,5)	10	

ESTUCHE 21 COMPARTIMENTOS

Código	Compartimentos	Embalaje
500-02	21	6

TEFLÓN SELLADOR DE TUBERÍAS

Código	Metros	Embalaje
HILO		
695-90	50 M	24
695-90B		Blíster
695-95	160 M	48
695-95B		Blíster
LÍQUIDO		
695-85	50 ML	10
695-85B		Blíster

ESTUCHE JUNTAS PLANAS, SOLETAS Y TÓRICAS

500-70				
Código	Medida		Uds.	
RACOR				
440-02	3/8"	(10x15x2)	100	
440-03	1/2"	(14x18x2)	80	
440-04	3/4"	(19x23,5x2)	60	
440-06	1"	(24x30x2)	40	
ANCHA				
440-22	3/8"	(9x14x2)	100	
440-23	1/2"	(10x19x2)	80	
440-24	3/4"	(13x24x2)	50	
440-25	1"	(20x30x2,5)	35	
SOLETA				
450-12		SOLETA Ø 12	90	
450-13		SOLETA Ø 13	80	
450-14		SOLETA Ø 14	70	
450-15		SOLETA Ø 15	60	
450-16		SOLETA Ø 16	50	
450-17		SOLETA Ø 17	40	
450-18		SOLETA Ø 18	35	
450-20		SOLETA Ø 20	30	
TÓRICA				
430-05	AN5 (6,07x9,63x1,78)		100	
430-07	AN7 (9,25x12,81x1,78)		100	
430-08	AN8 (9,19x14,43x2,62)		100	
430-10	AN10 (12,37x17,61x2,62)		70	
430-12	AN12 (15,54x20,78x2,62)		50	

ESTUCHE JUNTAS PLANAS TEFLÓN

500-40				
Código	Medida		Uds.	
RACOR				
460-02	3/8"	(10x14,5x1,5)	100	
460-03	1/2"	(14x18,5x1,5)	90	
460-04	3/4"	(19x24x1,5)	70	
460-05	7/8"	(21x27x1,5)	60	
460-06	1"	(24x30x1,5)	50	
460-07	1-1/4"	(30x39x1,5)	50	
460-08	1-1/2"	(37x45x1,5)	40	
RADIADOR				
460-12	UNIÓN 1"	(33x42x1)	30	
460-14	TAPÓN 1"	(33x42x1,5)	40	
ANCHA				
460-22	3/8"	(7x14,5x1,5)	100	
460-23	1/2"	(11x18,5x1,5)	90	
460-24	3/4"	(13,5x24x1,5)	70	
460-25	1"	(20x30x1,5)	50	
MACHO				
460-32	3/8"	(17x22x1,5)	80	
460-33	1/2"	(21x28x1,5)	60	
460-34	3/4"	(26x32x1,5)	40	
460-35	1"	(32,5x42x1,5)	40	

ROLLO CINTA TEFLÓN

Código	Medida	Embalaje
695-70	12x12Mx0,075	10/250
695-70B		Bolsa Zip
695-75	12x12Mx0,1	10/250
695-75B		Bolsa Zip
695-80	18x50Mx0,1	10/100
695-80B		Bolsa Zip

BLÍSTER SURTIDO JUNTAS

Código	Medida	Embalaje
430-34B	SOLETAS	14
2 soletas Ø12, Ø14, Ø16 y Ø18 (8)		
430-36B	TÓRICAS	14
2 juntas tóricas AN6, AN8, AN10, AN12 Y AN14 (10)		
430-38B	PLANAS	14
2 juntas racor 3/8, 1/2" y 3/4". 2 juntas anchas 3/8, 1/2" y 3/4" (12)		
430-39B	TÓRICAS Y SOLETAS	14
2 juntas tóricas AN8, AN10 y AN12. 2 soletas Ø13, Ø15 y Ø17 (12)		
430-40B	TEFLÓN	14
2 juntas racor 1/2" y 3/4". 2 juntas anchas 1/2" y 3/4" (8)		

GRIFO FLOTADOR GUÍAS VARILLA ARTICULADA

<i>Código</i>	<i>Medida</i>	<i>Embalaje</i>
240-80	1/2" R6/100	10/60
240-80B		Solapa
240-81	3/4" R6/100	10/50
240-81B		Solapa
240-82	1" R8/100	5/25
240-82B		Solapa


GRIFO FLOTADOR CAZOLETA

<i>Código</i>	<i>Medida</i>	<i>Embalaje</i>
240-87	3/8" R3/16	100
240-87B		Solapa
240-88	1/2" R3/16	60
240-88B		Solapa


GRIFO FLOTADOR GUÍAS VARILLA RECTA

<i>Código</i>	<i>Medida</i>	<i>Embalaje</i>
240-84	1/2" R6/100	10/60
240-84B		Solapa
240-85	3/4" R6/100	10/50
240-85B		Solapa
240-86	1" R8/100	5/25
240-86B		Solapa
240-54	1-1/4"R9/100	1
240-55	1-1/2"R9/100	1
240-56	2" R9/100	1


GRIFO FLOTADOR GUÍAS VARILLA DESLIZANTE

<i>Código</i>	<i>Medida</i>	<i>Embalaje</i>
241-70	1/2" R6/100	10/60
241-70B		Solapa
241-71	3/4" R6/100	10/50
241-71B		Solapa
241-72	1" R8/100	5/25
241-72B		Solapa
241-73	1-1/4"R9/100	1
241-74	1-1/2"R9/100	1
241-75	2" R9/100	1


GRIFO FLOTADOR SILENCIOSO LATERAL DE LATÓN

<i>Código</i>	<i>Medida</i>	<i>Embalaje</i>
240-90	3/8" R3/16	80
240-90B		Solapa


GRIFO FLOTADOR SILENCIOSO INFERIOR DE LATÓN

<i>Código</i>	<i>Medida</i>	<i>Embalaje</i>
240-92	3/8" R3/16	60
240-92B		Solapa


BOYA PORESPAN PARA FLOTADOR R3/16

<i>Código</i>	<i>Medida</i>	<i>Embalaje</i>
240-94	3/8" Ø 90MM	200
240-95	1/2" Ø 110MM	80



BOYA PLÁSTICO REFORZADA PARA FLOTADOR

<i>Código</i>	<i>Medida</i>	<i>Embalaje</i>
240-96	1/2"Ø11R6/100	110
240-97	3/4"Ø13R6/100	65
240-98	1" Ø15R8/100	30
241-30	1-1/4"Ø20R9/100	18
241-30	1-1/2"Ø20R9/100	18
241-31	2"Ø23 R9/100	12


BOYA PLANA PLÁSTICO REFORZADA PARA FLOTADOR

<i>Código</i>	<i>Medida</i>	<i>Embalaje</i>
241-80	Ø120 R6/100	120
241-82	Ø150 R8/100	60
241-83	Ø200 R9/100	25
241-84	Ø250 R9/100	13



**GRIFO FLOTADOR SILENCIOSO MIXTO CONVENCIONAL
ALIMENTACIÓN LATERAL CON BOYA PVC**


<i>Código</i>	<i>Medida</i>	<i>Embalaje</i>
241-04	3/8"	25
241-04B		Solapa

**GRIFO FLOTADOR SILENCIOSO MIXTO TELESCÓPICO
ALIMENTACIÓN INFERIOR CON BOYA PORESPAN**


<i>Código</i>	<i>Medida</i>	<i>Embalaje</i>
241-14	3/8"	10
241-14B		Solapa

GRIFO FLOTADOR COMPACTO SILENCIOSO LATERAL


<i>Código</i>	<i>Medida</i>	<i>Embalaje</i>
694-16	3/8"	12
694-16B		Solapa

GRIFO FLOTADOR COMPACTO SILENCIOSO INFERIOR


<i>Código</i>	<i>Medida</i>	<i>Embalaje</i>
694-18	3/8"	12
694-18B		Solapa

**GRIFO FLOTADOR COMPACTO SILENCIOSO DOBLE
ALIMENTACIÓN LATERAL E INFERIOR**


<i>Código</i>	<i>Medida</i>	<i>Embalaje</i>
694-20	3/8"	15
694-20B		Solapa

Con diferentes montajes se transforma el grifo para alimentación lateral o inferior

DESCARGADOR WC TANQUE ALTO


<i>Código</i>	<i>Medida</i>	<i>Embalaje</i>
242-50	UNIVERSAL	25
242-50B		Solapa

DESCARGADOR WC TANQUE BAJO


<i>Código</i>	<i>Medida</i>	<i>Embalaje</i>
242-70	UNIVERSAL	15
242-70B		Solapa

DESCARGADOR HIDRA WC TANQUE BAJO CON PULSADOR


<i>Código</i>	<i>Medida</i>	<i>Embalaje</i>
694-11	COMPLETO	20
694-11B		Solapa
694-30	PULSADOR	10
694-30B		Blíster
694-30Z		Bolsa Zip
694-31	OBTURADOR	25

Rosca universal, fácil instalación

DESCARGADOR HIDRA WC TANQUE BAJO CON DOBLE PULSADOR ORIENTABLE DESCARGA REGULABLE


<i>Código</i>	<i>Medida</i>	<i>Embalaje</i>
694-15	COMPLETO	20
694-15B		Solapa
694-32	PULSADOR	10
694-32B		Blíster
694-32Z		Bolsa Zip
694-33	OBTURADOR	25

Rosca universal, fácil instalación

DESCARGADOR HIDRA WC TANQUE BAJO CON PULSADOR INTERRUPTIBLE


<i>Código</i>	<i>Medida</i>	<i>Embalaje</i>
694-13	COMPLETO	20
694-13B		Solapa
694-40	PULSADOR	10
694-40B		Blíster
694-40Z		Bolsa Zip

 Rosca universal, fácil instalación
 Anti-inundación, anticalcáreo. Base recambio Roca
 Goma obturadora 495-24

DESCARGADOR HIDRA WC TANQUE BAJO CON DOBLE PULSADOR ORIENTABLE DESCARGA REGULABLE


<i>Código</i>	<i>Medida</i>	<i>Embalaje</i>
694-14	COMPLETO	20
694-14B		Solapa
694-42	PULSADOR	10
694-42B		Blíster
694-42Z		Bolsa Zip

 Rosca universal, fácil instalación
 Anti-inundación, anticalcáreo
 Base recambio Roca. Goma obturadora 495-24

DESCARGADOR HIDRA WC TANQUE BAJO CON DOBLE PULSADOR DESCARGA REGULABLE


<i>Código</i>	<i>Medida</i>	<i>Embalaje</i>
694-25	COMPLETO	20
694-25B		Solapa
694-50	PULSADOR	10
694-50B		Blíster
694-50Z		Bolsa Zip
694-33	OBTURADOR	25

Rosca universal, fácil instalación

CONJUNTO MECANISMO CISTERNA ALTA CON FLOTADOR CAZOLETA


<i>Código</i>	<i>Medida</i>	<i>Embalaje</i>
241-22	COMPLETO	1/5
241-22B		Solapa

CONJUNTO MECANISMO CISTERNA ALTA CON FLOTADOR MIXTO LATERAL


<i>Código</i>	<i>Medida</i>	<i>Embalaje</i>
241-24	COMPLETO	1/5
241-24B		Solapa

CONJUNTO MECANISMO CISTERNA BAJA CON FLOTADOR MIXTO LATERAL


<i>Código</i>	<i>Medida</i>	<i>Embalaje</i>
242-90	COMPLETO	1/5
242-90B		Solapa

CONJUNTO MECANISMO CISTERNA BAJA CON FLOTADOR MIXTO INFERIOR


<i>Código</i>	<i>Medida</i>	<i>Embalaje</i>
242-96	COMPLETO	1/5
242-96B		Solapa

GOMA OBTURADORA PLANA


<i>Código</i>	<i>Medida</i>	<i>Embalaje</i>
495-22	69x23x3	25
495-22B		Bolsa Zip
495-25	69x33x3	25
495-25B		Bolsa Zip

GOMA OBTURADORA PLANA SILICONA


<i>Código</i>	<i>Medida</i>	<i>Embalaje</i>
495-26	66,4x16x2	25
495-26B		Bolsa Zip

GOMA OBTURADORA HIDRA


<i>Código</i>	<i>Medida</i>	<i>Embalaje</i>
495-24	61x19	25
495-24B		Bolsa Zip

GOMA OBTURADORA CON CUELLO


<i>Código</i>	<i>Medida</i>	<i>Embalaje</i>
495-23	67x18	25
495-23B		Bolsa Zip

GOMA OBTURADORA Ø 45 MM


<i>Código</i>	<i>Medida</i>	<i>Embalaje</i>
495-21	Ø 45 MM	25
495-21B		Bolsa Zip

ENCHUFE INODORO EXTERIOR


<i>Código</i>	<i>Medida</i>	<i>Embalaje</i>
495-01	Ø 25 MM	25
495-01B		Blíster
495-01Z		Bolsa Zip
495-02	Ø 30 MM	25
495-02B		Blíster
495-02Z		Bolsa Zip

ENCHUFE INODORO LUCERNA


<i>Código</i>	<i>Medida</i>	<i>Embalaje</i>
495-03	Ø 55 MM	25
495-03B		Blíster
495-03Z		Bolsa Zip

ENCHUFE INODORO VICTORIA


<i>Código</i>	<i>Medida</i>	<i>Embalaje</i>
495-04	Ø 65 MM	25
495-04B		Blíster
495-04Z		Bolsa Zip

JUNTA ASIENTO CISTERNA INODORO ESPUMA


<i>Código</i>	<i>Medida</i>	<i>Embalaje</i>
495-09	100x73x18	25
495-09B		Blíster

JUNTA CÓNICA ASIENTO CISTERNA INODORO ESPUMA


<i>Código</i>	<i>Medida</i>	<i>Embalaje</i>
495-10	97x57x22	25
495-10B		Blíster

TIRADOR CISTERNA TANQUE BAJO POMO ABS

	<i>Código</i>	<i>Medida</i>	<i>Embalaje</i>
	245-10	RECTO	100
	245-10B		Blíster
	245-10Z		Bolsa Zip
	245-12	CURVO	100
	245-12B		Blíster
	245-12Z		Bolsa Zip

TIRADOR CISTERNA TANQUE BAJO POMO METAL

	<i>Código</i>	<i>Medida</i>	<i>Embalaje</i>
	245-20	RECTO	100
	245-20B		Blíster
	245-20Z		Bolsa Zip
	245-22	CURVO	100
	245-22B		Blíster
	245-22Z		Bolsa Zip

ESCOBILLERO COMPLETO

	<i>Código</i>	<i>Descripción</i>	<i>Embalaje</i>
	601-65	COMPLETO	12
	601-66	ESCOBILLA	12

TABURETE BAÑO

	<i>Código</i>	<i>Acabado</i>	<i>Embalaje</i>
	601-75	ABS BLANCO	6

TIRADOR CISTERNA TANQUE ALTO POMO CADENA

	<i>Código</i>	<i>Acabado</i>	<i>Embalaje</i>
	245-40	BLANCO	25
	245-40B		Blíster
	245-40Z		Bolsa Zip

PALANCA DESCARGADOR TANQUE ALTO

	<i>Código</i>	<i>Acabado</i>	<i>Embalaje</i>
	245-42	PLÁSTICO	100
	245-42B		Solapa
	245-44	ACERO GALVA.	150
	245-44B		Solapa

TAPA INODORO UNIVERSAL

	<i>Código</i>	<i>Acabado</i>	<i>Embalaje</i>
	601-50	BLANCO	12

Incluye Juego tornillos fijación nylon 250-61

TAPA INODORO CONTINENTAL

	<i>Código</i>	<i>Acabado</i>	<i>Embalaje</i>
	601-60	BLANCO	10

Incluye Juego tornillos fijación inox 250-63

JUEGO TORNILLOS FIJACIÓN TAPA INODORO

	<i>Código</i>	<i>Medida</i>	<i>Embalaje</i>
	250-61	NYLON	10
	250-61B		Blíster
	250-61Z		Bolsa Zip

JUEGO TORNILLOS FIJACIÓN TAPA INODORO

	<i>Código</i>	<i>Medida</i>	<i>Embalaje</i>
	250-63	ACERO INOX	10
	250-63B		Blíster

**CISTERNA PLÁSTICO TANQUE ALTO**

<i>Código</i>	<i>Acabado</i>	<i>Embalaje</i>
601-70	BLANCO	24

**BAJANTE CISTERNA TANQUE ALTO COMPLETA CON CURVA**

<i>Código</i>	<i>Acabado</i>	<i>Embalaje</i>
601-71	BLANCO	10

**JUEGO 2 ESCUADRAS FIJACIÓN LAVABO**

<i>Código</i>	<i>Acabado</i>	<i>Embalaje</i>
250-72	REFORZADA	1/100
250-72B		Blíster
250-72Z		Bolsa Zip
250-74	REF. LARGA	1/100
250-74B		Blíster
250-74Z		Bolsa Zip

**CESTO RECAMBIO VÁLVULA FREGADERO ACERO INOX UNIVERSAL**

<i>Código</i>	<i>Medida</i>	<i>Embalaje</i>
605-25	Ø 80	5
605-25B		Blíster
605-25Z		Bolsa Zip

**CESTO RECAMBIO VÁLVULA FREGADERO ACERO INOX EJE LATÓN**

<i>Código</i>	<i>Medida</i>	<i>Embalaje</i>
605-26	Ø 80	5
605-26B		Blíster
605-26Z		Bolsa Zip

**CESTO RECAMBIO VÁLVULA FREGADERO ACERO INOX EJE PLÁSTICO**

<i>Código</i>	<i>Medida</i>	<i>Embalaje</i>
605-24	Ø 80	5
605-24B		Blíster
605-24Z		Bolsa Zip

**CESTO RECAMBIO VÁLVULA FREGADERO BLANCO**

<i>Código</i>	<i>Medida</i>	<i>Embalaje</i>
605-27	Ø 75	5
605-27B		Blíster
605-27Z		Bolsa Zip

**CESTO RECAMBIO VÁLVULA FREGADERO TIERRA FRANCIA**

<i>Código</i>	<i>Medida</i>	<i>Embalaje</i>
605-28	Ø 75	5
605-28B		Blíster
605-28Z		Bolsa Zip

**REJILLA FILTRO ACERO INOX**

<i>Código</i>	<i>Medida</i>	<i>Embalaje</i>
605-52	Ø 52	25
605-52B		Blíster
605-52Z		Bolsa Zip
605-65	Ø 65	25
605-65B		Blíster
605-65Z		Bolsa Zip
605-80	Ø 80	25
605-80B		Blíster
605-80Z		Bolsa Zip

**REJILLA FILTRO ACERO INOX URINARIO**

<i>Código</i>	<i>Medida</i>	<i>Embalaje</i>
605-90	URINARIO	25
605-90B		Blíster
605-90Z		Bolsa Zip



TACO PLÁSTICO ESTRIADO


Código	Medida	Embalaje
250-80	Ø 6	100
250-80B		Bolsa Zip 15
250-82	Ø 8	100
250-82B		Bolsa Zip 10
250-84	Ø 10	100
250-84B		Bolsa Zip 10
250-86	Ø 12	100
250-86B		Bolsa Zip 10

BRIDA NYLON NEGRA


Código	Medida	Embalaje
430-50B	2.5x160 MM	100
430-52B	3.6x200 MM	100
430-54B	3.6x290 MM	100
430-56B	4.8x200 MM	100
430-58B	4.8x290 MM	100
430-60B	4.8x360 MM	100

TAPÓN PVC MACHO


Código	Medida/Color	Embalaje
694-00	1/2" AZUL	100
694-00B		Blíster 5
694-00Z		Bolsa Zip 5
694-01	1/2" ROJO	100
694-01B		Blíster 5
694-01Z		Bolsa Zip 5
694-02	1/2" GRIS	100
694-02B		Blíster 5
694-02Z		Bolsa Zip 5
694-03	3/4" GRIS	100
694-03B		Blíster 5
694-03Z		Bolsa Zip 5

Blíster de 5 unidades

ABRAZADERA MÚLTIPLE NYLON


Código	Medida	Embalaje
250-90	15-18 MM	25
250-90B		Bolsa Zip
250-92	20-25 MM	25
250-92B		Bolsa Zip
250-94	25-32 MM	25
250-94B		Bolsa Zip

JUEGO 2 TORNILLOS FIJACIÓN INODORO Y BIDÉ 5x75


Código	Acabado	Embalaje
250-02	ACERO	50/500
250-02B		Blíster
250-02Z		Bolsa Zip
250-04	LATÓN	50/500
250-04B		Blíster
250-04Z		Bolsa Zip
250-06	INOX	50/500
250-06B		Blíster
250-06Z		Bolsa Zip

JUEGO 2 TORNILLOS ACERO FIJACIÓN LAVABO


Código	Medida	Embalaje
250-10	8x90	25/100
250-10B		Blíster
250-10Z		Bolsa Zip
250-12	10x100	25/100
250-12B		Blíster
250-12Z		Bolsa Zip

JUEGO 2 TORNILLOS ACERO SUJECIÓN CISTERNA/INODORO ACERO


Código	Medida	Embalaje
250-40	95 MM	25/250
250-40B		Blíster

JUEGO 2 TORNILLOS ACERO SUJECIÓN CISTERNA/INODORO ACERO INOX


Código	Medida	Embalaje
250-45	95 MM	25/250
250-45B		Blíster

Inox

JUEGO 4 TORNILLOS ACERO FIJACIÓN SOPORTE CALDERA-CALENTADOR

<i>Código</i>	<i>Medida</i>	<i>Embalaje</i>
250-20	8x70	25/150
250-20B		Blíster
250-20Z		Bolsa Zip
250-20		
250-20B		
250-20Z		
250-20		
250-20B		
250-20Z		

JUEGO 2 TORNILLOS ACERO FIJACIÓN SOPORTE CALDERA

<i>Código</i>	<i>Medida</i>	<i>Embalaje</i>
250-60	8x70	25/250
250-60B		Blíster
250-60Z		Bolsa Zip
250-60		
250-60B		
250-60Z		

JUEGO 2 ALCAYATAS SOPORTE CALDERA

<i>Código</i>	<i>Medida</i>	<i>Embalaje</i>
250-55	8x70	25/250
250-55B		Blíster
250-55Z		Bolsa Zip
250-55		
250-55B		
250-55Z		

JUEGO 2 TORNILLOS FIJACIÓN PALANCA/CISTERNA

<i>Código</i>	<i>Medida</i>	<i>Embalaje</i>
250-50	5x35	50/500
250-50B		Blíster
250-50Z		Bolsa Zip
250-50		
250-50B		
250-50Z		

CONJUNTO FIJACIÓN MONOMANDO 1 ESPÁRRAGO

<i>Código</i>	<i>Medida</i>	<i>Embalaje</i>
250-64	M8	25
250-64B		Blíster
250-64Z		Bolsa Zip
250-64		
250-64B		
250-64Z		

CONJUNTO FIJACIÓN MONOMANDO 2 ESPÁRRAGOS

<i>Código</i>	<i>Medida</i>	<i>Embalaje</i>
250-65	M6	25
250-65B		Blíster
250-65Z		Bolsa Zip
250-65		
250-65B		
250-65Z		

JUEGO 2 TORNILLOS ACERO FIJACIÓN LATERAL INODORO

<i>Código</i>	<i>Medida</i>	<i>Embalaje</i>
250-30	5x75	25/250
250-30B		Blíster
250-30Z		Bolsa Zip
250-30		
250-30B		
250-30Z		

JUEGO 2 TORNILLOS ACERO FIJACIÓN LATERAL INODORO HORIZONTAL

<i>Código</i>	<i>Medida</i>	<i>Embalaje</i>
250-35	5x75 INOX	25/100
250-35B		Blíster
250-35Z		Bolsa Zip
250-35		
250-35B		
250-35Z		

TOMA ENTRADA LAVADORA TUERCA NYLON


<i>Código</i>	<i>Medida</i>	<i>Embalaje</i>
600-10	1,5 METROS	50
600-10B		Solapa
600-12	2 METROS	40
600-12B		Solapa
600-14	3 METROS	30
600-14B		Solapa

TOMA ENTRADA LAVADORA TUERCA METAL


<i>Código</i>	<i>Medida</i>	<i>Embalaje</i>
600-20	1,5 METROS	50
600-20B		Solapa
600-22	2 METROS	40
600-22B		Solapa
600-24	3 METROS	30
600-24B		Solapa

TUBO DESCARGA LAVADORA


<i>Código</i>	<i>Medida</i>	<i>Embalaje</i>
600-26	1,5 METROS	40
600-26B		Solapa
600-27	2 METROS	30
600-27B		Solapa
600-28	3 METROS	25
600-28B		Solapa

TUBO DESCARGA LAVADORA EXTENSIBLE


<i>Código</i>	<i>Medida</i>	<i>Embalaje</i>
600-30	60 A 200 CM	100
600-30B		Solapa

TUBO DESCARGA LAVADORA CON CURVA


<i>Código</i>	<i>Medida</i>	<i>Embalaje</i>
600-32	1,5 METROS	30
600-32B		Solapa

ADAPTADOR/REDUCTOR GOMA


<i>Código</i>	<i>Medida</i>	<i>Embalaje</i>
600-99	40/32	25
600-99B		Blíster
600-99Z		Bolsa Zip

Evita los olores en desagüe de lavadora y lavavajillas

MANGUITO INODORO LABIADO FLEXIBLE RECTO


<i>Código</i>	<i>Medida</i>	<i>Embalaje</i>
600-86	Ø 110	12

MANGUITO INODORO LABIADO FLEXIBLE EXCÉNTRICO


<i>Código</i>	<i>Medida</i>	<i>Embalaje</i>
600-88	Ø 110	12

MANGUITO INODORO LABIADO FLEXIBLE SUPER EXCÉNTRICO


<i>Código</i>	<i>Descripción</i>	<i>Embalaje</i>
600-93	SUPER EXC.	8

VÁLVULA ANTIRRETORNO CONEXIÓN WC


<i>Código</i>	<i>Medida</i>	<i>Embalaje</i>
600-98	Ø 100-110	12

Evita los roedores, insectos, retorno de aguas y malos olores

MANGUITO CONEXIÓN WC PVC RECTO

Código	Medida	Embalaje
600-90	Ø 90-110	36


MANGUITO CONEXIÓN WC PVC EXCÉNTRICO

Código	Medida	Embalaje
600-92	Ø 90-110	36


GOMA MANGUITO CONEXIÓN PVC

Código	Descripción	Embalaje
600-94	SUPERIOR	10
600-94B		Solapa


GOMA MANGUITO CONEXIÓN PVC LABIADA

Código	Descripción	Embalaje
600-96	LABIADA	10
600-96B		Solapa


TUBO SIFÓN EXTENSIBLE TUERCA PVC

Código	Medida	Embalaje
600-40	1-1/4"x32	100
600-40B		Solapa
600-42	1-1/2"x40	100
600-42B		Solapa



Código	Descripción	Embalaje
600-45	MÚLTIPLE	50
600-45B		Solapa

1-1/4" 1-1/2" x 32/40/50


TUBO SIFÓN EXTENSIBLE TUERCA METAL

Código	Medida	Embalaje
600-50	1-1/4"x32	100
600-50B		Solapa
600-52	1-1/2"x40	100
600-52B		Solapa


TUBO SIFÓN EXTENSIBLE SIN TUERCA

Código	Medida	Embalaje
600-58	Ø 32/40	100
600-58B		Solapa


TUBO SIFÓN EXTENSIBLE CROMADO

Código	Medida	Embalaje
600-60	1-1/4"x32	100
600-60B		Solapa
600-62	1-1/2"x40	100
600-62B		Solapa


MANGUITO FLEXIBLE COMPRIMIBLE DESAGÜE INODORO 400 MM

Código	Medida	Embalaje
600-70	Ø 90-100-110	10


MANGUITO FLEXIBLE EXTENSIBLE DESAGÜE INODORO 250MM A 610MM

Código	Medida	Embalaje
600-78	Ø 90-100-110	15



CADENA DE BOLAS CON ANILLAS

<i>Código</i>	<i>Medida</i>	<i>Embalaje</i>
605-30	25 CM	25
605-30B		Blíster 2
605-40	40 CM	25
605-40B		Blíster 2



Blíster de 2 unidades

ROLLO 50 METROS CADENA DE BOLAS

<i>Código</i>	<i>Medida</i>	<i>Embalaje</i>
605-42	Ø 3.2 MM	1


ANILLA CADENA DE BOLAS

<i>Código</i>	<i>Acabado</i>	<i>Embalaje</i>
605-45	INOX	100


ENGANCHE CADENA DE BOLAS

<i>Código</i>	<i>Acabado</i>	<i>Embalaje</i>
605-48	INOX	100


TAPÓN FREGADERO

<i>Código</i>	<i>Medida</i>	<i>Embalaje</i>
495-30	Ø 80 MM	25
495-30B		Bolsa Zip


TAPÓN GOMA FREGADERO

<i>Código</i>	<i>Medida</i>	<i>Embalaje</i>
695-46	Ø 46 MM	25
695-46B		Bolsa Zip


TAPÓN GOMA CON EMBELLECEDOR INOX

<i>Código</i>	<i>Medida</i>	<i>Embalaje</i>
695-28	Ø 28 MM	25
695-28B		Bolsa Zip
695-30	Ø 30 MM	25
695-30B		Bolsa Zip
695-32	Ø 32 MM	25
695-32B		Bolsa Zip
695-34	Ø 34 MM	25
695-34B		Bolsa Zip
695-36	Ø 36 MM	25
695-36B		Bolsa Zip
695-38	Ø 38 MM	25
695-38B		Bolsa Zip
695-40	Ø 40 MM	25
695-40B		Bolsa Zip
695-42	Ø 42 MM	25
695-42B		Bolsa Zip
695-44	Ø 44 MM	25
695-44B		Bolsa Zip
695-47	Ø 47 MM	25
695-47B		Bolsa Zip
695-51	Ø 51 MM	25
695-51B		Bolsa Zip
695-55	Ø 55 MM	25
695-55B		Bolsa Zip


SIFÓN GOMA ABIERTO

<i>Código</i>	<i>Medida</i>	<i>Embalaje</i>
600-72	30-30	30
600-73	35-35	25


SIFÓN GOMA CERRADO

<i>Código</i>	<i>Medida</i>	<i>Embalaje</i>
600-76	30-30	30
600-77	35-35	25


SIFÓN GOMA DOBLE

<i>Código</i>	<i>Medida</i>	<i>Embalaje</i>
600-80	35-35	10



SIFÓN CURVO EXTENSIBLE


<i>Código</i>	<i>Medida</i>	<i>Embalaje</i>
690-48	1-1/2"x40	10
690-48B		Solapa

SIFÓN BOTELLA EXTENSIBLE CON VÁLVULA, TAPÓN Y CADENA


<i>Código</i>	<i>Medida</i>	<i>Embalaje</i>
690-50	1-1/2"x40	10
690-50B		Solapa
690-51	1-1/4"x32	10
690-51B		Solapa

SIFÓN BOTELLA EXTENSIBLE CON RACORS


<i>Código</i>	<i>Medida</i>	<i>Embalaje</i>
690-52	1-1/2"x40	10
690-52B		Solapa
690-55	1-1/4"x32	10
690-55B		Solapa

SIFÓN BOTELLA EXTENSIBLE DOBLE CON RACORS


<i>Código</i>	<i>Medida</i>	<i>Embalaje</i>
690-54	1-1/2"x40	5
690-54B		Solapa

SIFÓN 'Y' CON VÁLVULA, TAPÓN Y CADENA


<i>Código</i>	<i>Medida</i>	<i>Embalaje</i>
690-56	1-1/2"x40	10
690-56B		Solapa

CONJUNTO PARA VÁLVULAS CON TAPÓN Y CADENA


<i>Código</i>	<i>Medida</i>	<i>Embalaje</i>
697-08	1-1/2"x40	10
697-08B		Blíster
697-08Z		Bolsa Zip

TOMA ELECTRODOMÉSTICOS SIMPLE


<i>Código</i>	<i>Descripción</i>	<i>Embalaje</i>
690-65	SIMPLE	10
690-65B		Blíster
690-65Z		Bolsa Zip

TOMA ELECTRODOMÉSTICOS DOBLE


<i>Código</i>	<i>Descripción</i>	<i>Embalaje</i>
690-66	DOBLE	10
690-66B		Blíster
690-66Z		Bolsa Zip

SIFÓN BOTELLA LATÓN CROMO


<i>Código</i>	<i>Medida</i>	<i>Embalaje</i>
600-82	1-1/4"	1

SIFÓN BOTELLA MILLENIUM


<i>Código</i>	<i>Medida</i>	<i>Embalaje</i>
Latón cromo		
600-84	1-1/4"	1
Zinc negro mate		
600-85	1-1/4"	1

TORNILLO RECAMBIO SIFÓN ACERO INOX


Código	Medida	Embalaje
690-60	M6x65	25
690-60B		Blíster 5

Blíster de 5 unidades

TORNILLO FREGADERO ACERO INOX


Código	Medida	Embalaje
690-64	40 MM	10
690-64B		Blíster

JUNTA BLANCA ESTANQUEIDAD


Código	Medida	Embalaje
691-01	Ø 70	25
691-01B		Bolsa Zip
691-02	Ø 85	25
691-02B		Bolsa Zip

JUNTA BASE VÁLVULA


Código	Medida	Embalaje
691-05	Ø 70	25
691-05B		Bolsa Zip
691-06	Ø 85	25
691-06B		Bolsa Zip

JUNTA REDUCTORA RECAMBIO SIFÓN


Código	Medida	Embalaje
690-58	1-1/2"/1-1/4"	25
690-58B		Blíster 5

JUNTA RECAMBIO SIFÓN


Código	Medida	Embalaje
690-61	1"	25
690-61B		Blíster 5
690-69	1-1/4"	25
690-69B		Blíster 5
690-59	1-1/2"	25
690-59B		Blíster 5

Blíster de 5 unidades

BLISTER JUNTAS RECAMBIO SIFÓN


Código	Medida	Embalaje
690-57B	1-1/2"/1-1/4"	Blíster 8

Contiene:

4 Juntas reductoras 1-1/2"/1-1/4" (690-58)

4 Juntas 1-1/2" (690-59)

JUNTA REGISTRO SIFÓN


Código	Descripción	Embalaje
690-62	PEQUEÑA	25
690-62B		Blíster 5
690-63	GRANDE	25
690-63B		Blíster 5

Blíster de 5 unidades

CAZOLETA ACERO INOX


Código	Medida	Embalaje
691-15	Ø 70	25
691-15B		Bolsa Zip
691-16	Ø 85	25
691-16B		Bolsa Zip

REBOSADERO ACERO INOX


Código	Medida	Embalaje
691-18	Ø 80 MM	10
691-18B		Bolsa Zip

VÁLVULA PLATO DE DUCHA SIFÓNICA


<i>Código</i>	<i>Medida</i>	<i>Embalaje</i>
691-10	1-1/2"	1
691-10B		Solapa

VÁLVULA PLATO DE DUCHA EXTRAPLANA


<i>Código</i>	<i>Medida</i>	<i>Embalaje</i>
691-11	1-1/2"	1
691-11B		Solapa

VÁLVULA PLATO DE DUCHA SIFÓNICA REGISTRABLE


<i>Código</i>	<i>Medida</i>	<i>Embalaje</i>
691-13	1-1/2"x40 Ø60	1
691-13B		Solapa
691-14	1-1/2"x40 Ø90	1
691-14B		Solapa

VÁLVULA PLATO DE DUCHA EXTRAPLANA REGISTRABLE


<i>Código</i>	<i>Medida</i>	<i>Embalaje</i>
691-12	1-1/2"x40 Ø110	1
691-12B		Solapa

BOTE SIFÓNICO PVC EXTENSIBLE


<i>Código</i>	<i>Medida</i>	<i>Embalaje</i>
690-72	110 MM	1

Incluye:
 5 entradas de 40 mm
 1 salida de 50 mm
 3 tapones de 40 mm

CALDERETA SIFÓNICA PVC VERTICAL


<i>Código</i>	<i>Medida</i>	<i>Embalaje</i>
690-90	10x10. S50	1
690-92	15x15. S50-75	1
690-94	20x20. S90-110	1
690-96	25x25. S90-110	1

SUMIDERO SIFÓNICO PVC HORIZONTAL/VERTICAL INOX


<i>Código</i>	<i>Medida</i>	<i>Embalaje</i>
690-80	10x10. S50	1

SUMIDERO SIFÓNICO PVC VERTICAL


<i>Código</i>	<i>Medida</i>	<i>Embalaje</i>
690-82	15x15. S50-75	1
690-84	20x20. S90-110	1
690-86	25x25. S90-110	1

MANGUITO PARA TUBOS LISOS


<i>Código</i>	<i>Medida</i>	<i>Embalaje</i>
691-20	1-1/2"x40	10
691-20B		Blíster
691-20Z		Bolsa Zip

REDUCTOR VÁLVULA SIFÓN


<i>Código</i>	<i>Medida</i>	<i>Embalaje</i>
690-43	M1-1/4"-H1-1/2"	10
690-43B		Bolsa Zip
690-53	M1-1/2"-H1-1/4"	10
690-53B		Bolsa Zip

VÁLVULA DESAGÜE CLIC-CLAC TAPÓN GRANDE


Código	Medida	Embalaje
605-10B	1-1/4"	Blíster

Blanco		
605-12B	1-1/4"	Blíster

Universal, para lavabos con y sin rebosadero

VÁLVULA DESAGÜE CLIC-CLAC TAPÓN CUADRADO


Código	Medida	Embalaje
605-21B	1-1/4"	Blíster

Negro mate		
605-22B	1-1/4"	Blíster

Universal, para lavabos con y sin rebosadero

VÁLVULA DESAGÜE CLIC-CLAC TAPÓN PEQUEÑO


Código	Medida	Embalaje
605-11B	1-1/4"	Blíster

Universal, para lavabos con y sin rebosadero

VÁLVULA DESAGÜE CLIC-CLAC TAPÓN GRANDE COMPACTO


Código	Medida	Embalaje
605-15B	1-1/4"	Blíster

Negro mate		
605-17B	1-1/4"	Blíster

Universal, para lavabos con y sin rebosadero

VÁLVULA DESAGÜE LAVABO-BIDÉ


Código	Medida	Embalaje
690-76	1-1/4"x32	10
690-76B		Solapa
690-78	1-1/2"x40	10
690-78B		Solapa

RACOR CON TUERCA LOCA Y ENTRADA AUXILIAR


Código	Medida	Embalaje
690-68	1-1/2"x40	5
690-68B		Solapa

VÁLVULA CESTO FREGADERO INOX


Código	Medida	Embalaje
605-95	1-1/2"x Ø115	10
605-95B		Solapa

VÁLVULA CESTO FREGADERO INOX EJE LATÓN

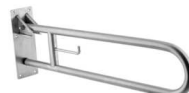

Código	Medida	Embalaje
605-96	1-1/2"x Ø115	10
605-96B		Solapa

ASA DE SEGURIDAD BAÑO/DUCHA INOX


Código	Medida	Embalaje
800-54B	25 CM	Blíster
800-55B	30 CM	Blíster
800-57B	40 CM	Blíster
800-56B	50 CM	Blíster



Pulida antideslizante		
800-58B	30 CM	Blíster
800-59B	40 CM	Blíster

BARRA DE APOYO ABATIBLE


Código	Acabado	Embalaje
800-60	INOX PULIDO	1



800-65	BLANCO	1
--------	--------	---

MANGO DUCHA ROMA

Código	Acabado	Embalaje
SIN CODO		
660-02	BLANCO	1/40
660-02B		Blíster
660-02Z		Bolsa Zip
660-04	CROMO	1/40
660-04B		Blíster
660-04Z		Bolsa Zip
660-06	NEGRO	1/40
660-06B		Blíster
660-06Z		Bolsa Zip


CON CODO

660-12	BLANCO	1/40
660-14	CROMO	1/40
660-16	NEGRO	1/40

Antical

MANGO DUCHA CARLOS

Código	Acabado	Embalaje
660-72	CROMO	1/50
660-72B		Blíster
660-72Z		Bolsa Zip



Con gatillo y soporte

MANGO DUCHA LEDS 5 POSICIONES

Código	Descripción	Embalaje
660-98B	CROMO	Blíster



Control de temperatura por luz de colores
 Verde-templada
 Azul-fría
 Rojo-caliente
 Antical Ø 10 CM

MANGO DUCHA JÚCAR

Código	Descripción	Embalaje
660-42	Ø 7 CM	1/40
660-42B		Blíster
660-42Z		Bolsa Zip
660-44	CON CODO	1/40



Antical Ø 7 CM

MANGO DUCHA TURIA

Código	Descripción	Embalaje
660-50B	CROMO	Blíster



660-51B NEGRO MATE Blíster



Antical Ø 10 CM

MANGO DUCHA PORTO 3 POSICIONES

Código	Descripción	Embalaje
660-43	CROMO	1/40
660-43B		Blíster
660-43Z		Bolsa Zip
660-45	CON CODO	1/40



Antical Ø 7 CM

MANGO DUCHA EBRO 3 POSICIONES

Código	Descripción	Embalaje
660-54B	CROMO	Blíster



660-58B CON PULSADOR Blíster



Antical Ø 12 CM

MANGO DUCHA CILÍNDRICO

Código	Descripción	Embalaje
660-95	CROMO	1/40
660-95B		Solapa



Antical

MANGO DUCHA HIDRA HIDROMASAJE 4 POSICIONES

Código	Descripción	Embalaje
660-60B	CROMO MATE	Blíster



Antical Ø 7 CM

**CODO ABS CROMO PARA MANGO DE DUCHA**

<i>Código</i>	<i>Medida</i>	<i>Embalaje</i>
660-80	1/2"	25
660-80B		Blíster
660-80Z		Bolsa Zip

BRAZO DUCHA ACERO INOX 1/2"

<i>Código</i>	<i>Medida</i>	<i>Embalaje</i>
690-12	30 CM	10
690-12B		Solapa
690-13	37 CM	10
690-13B		Solapa
690-16	37 CM NEGRO	10
690-16B		Solapa
690-14	CURVO	10
690-14B		Solapa

**ROCIADOR BRAZO DUCHA LATÓN CROMO**

<i>Código</i>	<i>Medida</i>	<i>Embalaje</i>
690-22	1/2" Ø 60 MM	10
690-22B		Blíster

ROCIADOR BRAZO DUCHA PLÁSTICO

<i>Código</i>	<i>Medida</i>	<i>Embalaje</i>
690-24	1/2"	10
690-24B		Blíster
690-24Z		Bolsa Zip

ROCIADOR BRAZO DUCHA INOX

<i>Código</i>	<i>Medida</i>	<i>Embalaje</i>
690-26	1/2" Ø 91 MM	10
690-26B		Blíster
690-26Z		Bolsa Zip

ROCIADOR BRAZO DUCHA ANTICAL CON RÓTULA

<i>Código</i>	<i>Medida</i>	<i>Embalaje</i>
690-25	1/2" Ø 70 MM	10
690-25B		Solapa

ROCIADOR BRAZO DUCHA JÚCAR CON RÓTULA

<i>Código</i>	<i>Medida</i>	<i>Embalaje</i>
690-28	1/2" Ø 100 MM	5
690-28B		Solapa

Abs cromado, rótula latón cromado, antical

ROCIADOR BRAZO DUCHA MASAJE CON RÓTULA 3 POSICIONES

<i>Código</i>	<i>Medida</i>	<i>Embalaje</i>
690-27	1/2" Ø 70 MM	5
690-27B		Solapa

ROCIADOR BRAZO DUCHA REDONDO ABS CON RÓTULA

<i>Código</i>	<i>Medida</i>	<i>Embalaje</i>
690-29	CROMO	1


1/2" Ø 200
Abs cromado, rótula latón cromado, antical


ROCIADOR BRAZO DUCHA CUADRADO ABS CON RÓTULA

<i>Código</i>	<i>Medida</i>	<i>Embalaje</i>
690-39	CROMO	1


1/2" 200x200
Abs cromado, rótula latón cromado, antical


ROCIADOR BRAZO DUCHA REDONDO ACERO CON RÓTULA

	Código	Medida	Embalaje
	690-45	INOX	1
1/2" Ø 200			
Antical			


	Código	Medida	Embalaje
	691-45	NEGRO MATE	1
1/2" Ø 250			
Antical			


ROCIADOR BRAZO DUCHA CUADRADO ACERO CON RÓTULA

	Código	Medida	Embalaje
	690-46	INOX	1
1/2" 200x200			
Antical			

	Código	Medida	Embalaje
	691-46	NEGRO MATE	1
1/2" 250x250			
Antical			

BARRA DUCHA DESLIZANTE CROMADA

	Código	Acabado	Embalaje
	800-50	CROMO	1
Barra de acero			

	Código	Acabado	Embalaje
	800-52	CROMO	1
Barra de acero			
Incluye jabonera, mango y flexo extensible			

COLUMNA DE DUCHA TELESCÓPICA

	Código	Acabado	Embalaje
	800-20	CROMO	1
Altura regulable de 800 a 1350 mm Tubos y soportes en latón cromado Rociador Ø 20 mm Flexo reforzado Soporte de ducha deslizante Compatible con cualquier grifería Para bañera y/o plato de ducha			

COLUMNA DE DUCHA TELESCÓPICA CON MONOMANDO

	Código	Acabado	Embalaje
	800-30	CROMO	1
Altura regulable de 800 a 1350 mm Tubos y soportes en latón cromado Rociador Ø 20 mm Flexo reforzado Soporte de ducha deslizante			

COLUMNA DE DUCHA TELESCÓPICA CON TERMOSTÁTICA

	Código	Acabado	Embalaje
	800-40	CROMO	1
	Código	Acabado	Embalaje
	800-45	NEGRO MATE	1
Altura regulable de 800 a 1350 mm Tubos y soportes en latón cromado Rociador Ø 20 mm Flexo reforzado Soporte de ducha deslizante			


SOPORTE DUCHA GIRATORIO ABS

	Código	Acabado	Embalaje
	650-02	BLANCO	10
	650-02B		Blíster
	650-02Z		Bolsa Zip
	650-06	CROMO	10
	650-06B		Blíster
	650-06Z		Bolsa Zip

SOPORTE DUCHA CÓNICO ARTICULADO HORQUILLA CROMO

	Código	Acabado	Embalaje
	650-24	METAL	8
	650-24B		Blíster
	Con toma		
	650-30	METAL	50
	650-30B		Blíster


SOPORTE DUCHA CÓNICO ABS ARTICULADO BAYONETA

	Código	Acabado	Embalaje
	650-10	BLANCO	50
	650-10B		Blíster
	650-10Z		Bolsa Zip
	650-12	CROMO	50
	650-12B		Blíster
	650-12Z		Bolsa Zip

SOPORTE DUCHA GIRATORIO ABS

	Código	Acabado	Embalaje
	650-36	CROMO	10
	650-36B		Blíster
	650-36Z		Bolsa Zip
	650-38	NEGRO MATE	10
	650-38B		Blíster
	650-38Z		Bolsa Zip


FLEJO DUCHA TUERCAS HEXAGONALES

	Código	Medida	Embalaje
	680-10	1,5 M	1/30
	680-10B		Solapa
	680-12	2 M	1/30
	680-12B		Solapa
	Doble engatillado		


FLEJO DUCHA TUERCA HEXAGONAL/TUERCA CÓNICA

	Código	Medida	Embalaje
	680-20	1,5 M	1/30
	680-20B		Solapa
	680-22	2 M	1/30
	680-22B		Solapa
	Doble engatillado		

FLEJO DUCHA EXTENSIBLE

	Código	Medida	Embalaje
	680-40	1,7 a 2,2 M	1/30
	680-40B		Solapa
	Doble engatillado		



FLEJO DUCHA EXTENSIBLE EXTRA GRUESO

	Código	Medida	Embalaje
	680-50	1,7 a 2,2 M	1/30
	680-50B		Solapa
	Doble engatillado		

FLEJO DUCHA ESPIRAL PVC BLANCO

	Código	Medida	Embalaje
	680-30	1,5 M	1/30
	680-30B		Solapa

FLEJO DUCHA PVC LISO

	Código	Medida	Embalaje
	Plata		
	680-36	1,7 M	1/30
	680-36B		Solapa
	Negro		
	680-38	1,5 M	1/30
	680-38B		Solapa

JUEGO EXCÉNTRICAS BATERÍA CROMO


<i>Código</i>	<i>Medida</i>	<i>Embalaje</i>
690-02	1/2"x3/4"x10	10
690-02B		Blíster
690-04	1/2"x3/4"x25	10
690-04B		Blíster

PLAFÓN PARA EXCÉNTRICA


<i>Código</i>	<i>Medida</i>	<i>Embalaje</i>
690-06	NORMAL Ø 65	25
690-06B		Bolsa Zip
690-08	GRANDE Ø 90	25
690-08B		Bolsa Zip

ROSETA UNIVERSAL ADAPTABLE TUBO DE 10 A 22 MM


<i>Código</i>	<i>Acabado</i>	<i>Embalaje</i>
690-40	BLANCO	25
690-40B		Bolsa Zip



<i>Código</i>	<i>Acabado</i>	<i>Embalaje</i>
690-42	CROMO	25
690-42B		Bolsa Zip
2 piezas		

ARANDELA ACERO INOX


<i>Código</i>	<i>Medida</i>	<i>Embalaje</i>
693-11	3/8"	25
693-11B		Bolsa Zip
693-12	1/2"	25
693-12B		Bolsa Zip
693-13	3/4"	25
693-13B		Bolsa Zip
693-14	1"	25
693-14B		Bolsa Zip
693-15	1-1/4"	10
693-16	1-1/2"	10
693-17	2"	10

PLAFÓN ABOMBADO ACERO INOX


<i>Código</i>	<i>Medida</i>	<i>Embalaje</i>
SIN GARRAS		
690-32	1/2"x60	100
690-32B		Bolsa Zip

<i>Código</i>	<i>Medida</i>	<i>Embalaje</i>
CON GARRAS		
690-36	1/2"x60	100

EMBELLECEDOR LAVABO ABS


<i>Código</i>	<i>Medida</i>	<i>Embalaje</i>
695-65	Ø 25 MM	25
695-65B		Blíster
695-65Z		Bolsa Zip
695-66	Ø 30 MM	25
695-66B		Blíster
695-66Z		Bolsa Zip

EMBELLECEDOR BIDÉ


<i>Código</i>	<i>Acabado</i>	<i>Embalaje</i>
695-62	CROMO	25/250
695-62B		Blíster 2
695-62Z		Bolsa Zip 2
695-64	BLANCO	25/250
695-64B		Blíster 2
695-64Z		Bolsa Zip 2

Blíster de 2 unidades

EMBELLECEDOR BIDÉ CON TORNILLO


<i>Código</i>	<i>Acabado</i>	<i>Embalaje</i>
695-60	C/TORNILLO	25/250
695-60B		Blíster
695-60Z		Bolsa Zip

BIDÓN Y SOPORTE PARA CONDENSADO AIRE ACONDICIONADO


Código	Descripción	Embalaje
282-24	BIDÓN 10L	1
282-26	SOPORTE	1

JUEGO ESCUADRAS SOPORTE AIRE ACONDICIONADO


Código	Medida	Embalaje
282-02	45 CM	1

JUEGO AMORTIGUACIÓN AIRE ACONDICIONADO


Código	Descripción	Embalaje
282-12	A35 M8	10
282-12B		Blíster



Código	Descripción	Embalaje
282-14	S40 M8 SUELO	10
282-14B		Blíster

PACK FILTRACIÓN AGUA


Código	Descripción	Embalaje
697-20	PACK	1
697-22	CARTUCHO	1
697-24	LLAVE	1

Contiene:

- 1 Filtro 3 piezas 10"-1"
- 1 Cartucho polipropileno bobinado 10" 20µ
- 1 Llave
- 1 Soporte

TE PVC H-H-H


Código	Medida	Embalaje
601-80	Ø 32	10
601-81	Ø 40	10
601-82	Ø 50	5

CODO PVC 87,5º M-H


Código	Medida	Embalaje
601-92	M-H Ø 40	10

CASQUILLO REDUCIDO PVC


Código	Medida	Embalaje
601-83	Ø 40x32	10
601-84	Ø 50x40	10

CODO PVC 67,5º


Código	Medida	Embalaje
601-93	Ø 32	10
601-94	Ø 40	10
601-95	Ø 50	5

MANGUITO UNIÓN PVC H-H


Código	Medida	Embalaje
601-85	Ø 32	10
601-86	Ø 40	10
601-87	Ø 50	5

CODO PVC 45º


Código	Medida	Embalaje
601-97	Ø 32	10
601-98	Ø 40	10
601-99	Ø 50	5

CODO PVC 87,5º


Código	Medida	Embalaje
601-89	Ø 32	10
601-90	Ø 40	10
601-91	Ø 50	5

VÁLVULA ESFERA PVC ENCOLAR


Código	Medida	Embalaje
602-10	Ø 20	1
602-12	Ø 25	1
602-14	Ø 32	1
602-16	Ø 40	1
602-18	Ø 50	1
602-20	Ø 63	1

NIPPEL HIERRO GALVANIZADO M-M 1/2"


<i>Código</i>	<i>Medida</i>	<i>Embalaje</i>
700-04	40 MM	10
700-06	60 MM	10
700-08	80 MM	10
700-10	100 MM	10
700-12	120 MM	10
700-14	140 MM	10
700-16	160 MM	10
700-18	180 MM	10
700-20	200 MM	10

NIPPEL HIERRO GALVANIZADO M-M 3/4"


<i>Código</i>	<i>Medida</i>	<i>Embalaje</i>
705-04	40 MM	10
705-06	60 MM	10
705-08	80 MM	10
705-10	100 MM	10
705-12	120 MM	10
705-14	140 MM	10
705-16	160 MM	10
705-18	180 MM	10
705-20	200 MM	10

NIPPEL HIERRO GALVANIZADO M-M 1"


<i>Código</i>	<i>Medida</i>	<i>Embalaje</i>
710-04	40 MM	5
710-06	60 MM	5
710-08	80 MM	5
710-10	100 MM	5
710-12	120 MM	5
710-14	140 MM	5
710-16	160 MM	5
710-18	180 MM	5
710-20	200 MM	5

NIPPEL HIERRO GALVANIZADO M-M 1-1/4"


<i>Código</i>	<i>Medida</i>	<i>Embalaje</i>
715-06	60 MM	4
715-08	80 MM	4
715-10	100 MM	4
715-12	120 MM	4
715-14	140 MM	4
715-16	160 MM	4
715-18	180 MM	4
715-20	200 MM	4
715-25	250 MM	4

NIPPEL HIERRO GALVANIZADO M-M 1-1/2"


<i>Código</i>	<i>Medida</i>	<i>Embalaje</i>
720-06	60 MM	3
720-08	80 MM	3
720-10	100 MM	3
720-12	120 MM	3
720-14	140 MM	3
720-16	160 MM	3
720-18	180 MM	3
720-20	200 MM	3
720-25	250 MM	3

NIPPEL HIERRO GALVANIZADO M-M 2"


<i>Código</i>	<i>Medida</i>	<i>Embalaje</i>
725-06	60 MM	2
725-08	80 MM	2
725-10	100 MM	2
725-12	120 MM	2
725-14	140 MM	2
725-16	160 MM	2
725-18	180 MM	2
725-20	200 MM	2
725-25	250 MM	2

Sobre demanda se fabricará cualquier largo deseado

MANÓMETRO 1/4" Ø 50 SALIDA INFERIOR


<i>Código</i>	<i>Escala</i>	<i>Embalaje</i>
246-02	0-6 BAR	1
246-04	0-10 BAR	1

MANÓMETRO CON GLICERINA 1/4" Ø 63 SALIDA INFERIOR


<i>Código</i>	<i>Escala</i>	<i>Embalaje</i>
246-22	0-6 BAR	1
246-24	0-10 BAR	1

MANÓMETRO 1/4" Ø 50 SALIDA POSTERIOR


<i>Código</i>	<i>Escala</i>	<i>Embalaje</i>
246-12	0-6 BAR	1
246-14	0-10 BAR	1

MANÓMETRO CON GLICERINA 1/4" Ø 63 SALIDA POSTERIOR


<i>Código</i>	<i>Escala</i>	<i>Embalaje</i>
246-32	0-6 BAR	1
246-34	0-10 BAR	1

DESATASCADOR MUELLE


Código	Medida	Embalaje
698-04	3 MT 5.5 MM	10
698-04B		Solapa
698-06	5 MT 9 MM	10
698-06B		Solapa
698-08	10 MT 9 MM	5
698-08B		Solapa

PRECINTO 132x48


Código	Acabado	Embalaje
699-02	MARRÓN	6/36
699-04	TRANSPARENTE	6/36

PISTOLA SILICONA VARILLA


Código	Descripción	Embalaje
698-50	METAL	1

PISTOLA SILICONA VARILLA EXTRA


Código	Descripción	Embalaje
698-52	EXTRA	1

CORTATUBOS


Código	Medida	Embalaje
698-10	Ø 6-28 MM	5
698-10B		Blíster

CORTATUBOS MINI


Código	Medida	Embalaje
698-12	Ø 4-15 MM	5
698-12B		Blíster

LLAVE STILLSON ALUMINIO


Código	Medida	Embalaje
698-20	14"	1
698-22	18"	1
698-24	24"	1

LLAVE STILLSON ACERO


Código	Medida	Embalaje
698-28	18"	1

PISTOLA TERMOFUSIBLE


Código	Potencia	Embalaje
698-40	60W	1

**BARRA PEGAMENTO PISTOLA TERMOFUSIBLE
Ø11,3x200MM**


Código	Color	Embalaje
698-45	TRANSPARENTE	10
698-46	BLANCA	10

Precio paquete 10 unidades

EXTENSOR ARTICULADO GRIFO


Código	Acabado	Embalaje
170-42	ABS	1
170-45	METAL	1

NUEVO
GRIFO CURVO ESFERA JARDÍN ANTIVANDÁLICO


Código	Medida	Embalaje
240-45	1/2"x3/4"	6
240-45B		Blíster

Orificio para introducir candado (no incluido)

NUEVO
REDUCTORA PRESIÓN A PISTÓN


Código	Medida	Embalaje
247-02	1/2"	1
247-04	3/4"	1
247-06	1"	1

25 BAR

NUEVO
VÁLVULA EXTENSIBLE CON TAPÓN Y CADENA


Código	Medida	Embalaje
697-10	1-1/2"x4"	10
697-10B		Blíster
697-10Z		Bolsa Zip

NUEVO
PACK FILTRACIÓN AGUA 5"


Código	Descripción	Embalaje
697-60	PACK	1
697-62	CARTUCHO	1

Contiene:

- 1 Filtro 3 piezas 5"-1"
- 1 Cartucho polipropileno bobinado 5" 25µ
- 1 Llave
- 1 Soporte

NUEVO
LLAVE ARMARIOS COMPAÑÍAS


Código	Acabado	Embalaje
698-60	CROMO	1

NUEVO
LLAVÍN PURGADOR RADIADOR


Código	Medida	Embalaje
698-65	5x5	25

NUEVO
TERMO ELÉCTRICO


Código	Capacidad	Embalaje
Doble resistencia envainada		
698-92	30 L	1
698-94	50 L	1
698-96	80 L	1
Eco		
698-82	30 L	1
698-84	50 L	1
698-86	80 L	1

NUEVO
RACOR RÁPIDO


Código	Medida	Embalaje
126-87	M24/100	10
126-87B		Blíster

NUEVO
ATOMIZADOR H22 2 POSICIONES


Código	Medida	Embalaje
126-88	H22/100	10
126-88B		Blíster

NUEVO
ATOMIZADOR CON LED


Código	Acabado	Embalaje
126-30	ABS	1
126-30B		Blíster

NUEVO
ATOMIZADOR PROLONGADOR CON RÓTULA CON ADAPTADOR


Código	Acabado	Embalaje
126-32	ABS 2 POS.	1
126-32B		Blíster
126-35	ABS 2 POS.	1
126-35B		Blíster
126-40	ABS CURVO	1
126-40B		Blíster

NUEVO

UNIÓN ENLACE RECTO REDUCIDO


Código	Medida	Embalaje
370-16	Ø 20x16	30
370-16B		Blíster
370-18	Ø 25x20	20
370-18B		Blíster

TE REDUCIDA


Código	Medida	Embalaje
370-30	Ø16x20x16	15
370-30B		Blíster
370-32	Ø20x16x16	17
370-32B		Blíster
370-34	Ø20x16x20	17
370-34B		Blíster
370-36	Ø20x20x16	17
370-36B		Blíster

ENLACE MÓVIL HEMBRA

NUEVO

Código	Medida	Embalaje
370-84	1/2"xØ16	35
370-84B		Blíster
370-86	1/2"xØ20	30
370-86B		Blíster
370-88	3/4"xØ20	24
370-88B		Blíster
370-90	3/4"xØ25	24
370-90B		Blíster

MEMBRANA VÁLVULA DESAGÜE CLIC-CLAC

NUEVO

Código	Medida	Embalaje
605-23	Universal	10

MACHÓN DOBLE REDUCIDO M-M (TH-245)

NUEVO

Código	Medida	Embalaje
261-12	1-1/4"x1/2"	5
261-26	2"x3/4"	5
261-28	2-1/2"x2"	5
261-30	3"x2"	5
261-32	3"x2-1/2"	5

MARSELLA HEXAGONAL REDUCIDA (TH-246)

NUEVO

Código	Medida	Embalaje
261-50	M3/4"-H1-1/4"	10
261-52	M1"-H1-1/4"	10
261-54	M1"-H1-1/2"	10
261-56	M1-1/4"-H1-1/2"	10
261-58	M1-1/2"-H2"	10

REDUCCIÓN HEXAGONAL (TH-241)

NUEVO

Código	Medida	Embalaje
261-70	1-1/4"x1/2"	10
261-72	1-1/2"x1/2"	10
261-74	2"x1/2"	5
261-76	2"x3/4"	5
261-78	2-1/2"x1"	1
261-80	2-1/2"x1-1/4"	1
261-82	2-1/2"x1-1/2"	1
261-84	2-1/2"x2"	1
261-86	3"x1-1/4"	1
261-88	3"x1-1/2"	1
261-90	3"x2"	1
261-92	3"x2-1/2"	1

VÁLVULA RETENCIÓN M-M

NUEVO

Código	Medida	Embalaje
247-20	1/2"	10
247-20B		Blíster
247-22	3/4"	10
247-22B		Blíster
247-24	1"	10
247-24B		Blíster

MANGUITO WC CURVO


Código	Medida	Embalaje
600-65	Ø 110	10

BRAZO DUCHA ACERO INOX CON ENTRADA INFERIOR


Código	Medida	Embalaje
690-18	1/2"x35	5

DERIVACIÓN GRIFO LAVADORA LATÓN CON LLAVES


Código	Medida	Embalaje
166-15	3/4"	1
166-15B		Blíster



PRESENTACIÓN DE PRODUCTOS

* GRANEL

Artículos a granel servidos en envases convencionales para almacenar.

Etiquetado con código de barras y denominación.



* BLISTER BURBUJA



Artículos presentados en blísters colgables tipo burbuja, preparados para exponer en el lineal del establecimiento

Etiquetado con código de barras y denominación.

* BOLSA ZIP CON COLGADOR

Artículos presentados en bolsas colgables con cierre hermético tipo zip con eurocolgador, preparados para exponer en el lineal del establecimiento o situarlo en la bandeja expositora autoservicio.

Etiquetado con código de barras y denominación.



* SOLAPA CARTÓN




Artículos presentados en solapa de cartón con eurocolgador y bolsa de plástico, preparado para exponer en el lineal del establecimiento.

Etiquetado con código de barras y denominación.

* PLACA

Artículos presentados en placa plástico perforada con eurocolgador, preparado para exponer en el lineal del establecimiento.

Etiquetado con código de barras y denominación.



 www.hidracor.es

 96 327 16 35

 689 793 300

 hidracor@hidracor.es

 **HIDRACOR S.L.**



CONDICIONES GENERALES DE VENTA

Los precios de este catálogo-tarifa se entienden sin IVA. Este catálogo-tarifa anula y sustituye a los anteriores, pudiendo sufrir variaciones si el mercado así lo justifica.

PORTES: Todo pedido superior a 350€ netos en península y 450€ netos en Bdeares se enviará a PORTES PAGADOS hasta el destino donde la agencia tenga su servicio directo. Otros lugares consultar. Para pedidos inferiores a estos netos se cargarán 9 € en concepto de portes.

Los portes correspondientes a los envíos que se soliciten urgentes y que necesiten de otra agencia distinta de transportes a la contratada por HIDRACER, correrán por cuenta del consignatario.

EMBALAJES: todo pedido se enviará libre de embalajes.

PAGO: a convenir entre ambas partes en facturas superiores a 120€. Al contado en facturas inferiores a 120€.

GARANTÍA: queda limitada únicamente al reemplazamiento de las piezas reconocidas defectuosas por personal técnico de HIDRACER, sin indemnización. No se admitirán devoluciones transcurridos 20 días desde su expedición.

En caso de siniestro es obligatorio que el damnificado avise inmediatamente a nuestra empresa para aplicar el protocolo adecuado. En caso contrario HIDRACER no se haría responsable.

RECLAMACIONES Y DEVOLUCIONES: sólo se admitirán devoluciones de género dentro la fecha de los 20 días de recepción de la mercancía. Las devoluciones sólo se aceptarán si se envían por nuestras agencias habituales.

PEDIDOS: el pedido mínimo a suministrar será de 120 € netos.

COMPETENCIA: Comprador y Vendedor se someterán para cualquier litigio a los Juzgados y Tribunales de Valencia.

HIDRACER se reserva la facultad de cambiar en todo o en parte el diseño y materiales de cualquiera de sus productos.



Hidráulica Cervera S.L.

P.I Vinalesa
C/ iutera nº 10
46114 Vinalesa (Valencia)
Tel. 96 327 16 35
 689 793 300

www.hidracer.es
hydracer@hydracer.es

